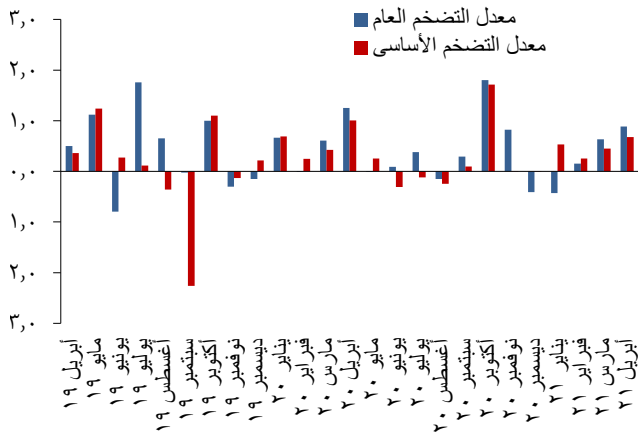


## معدل التضخم: العام والأساسي – ابريل ٢٠٢١

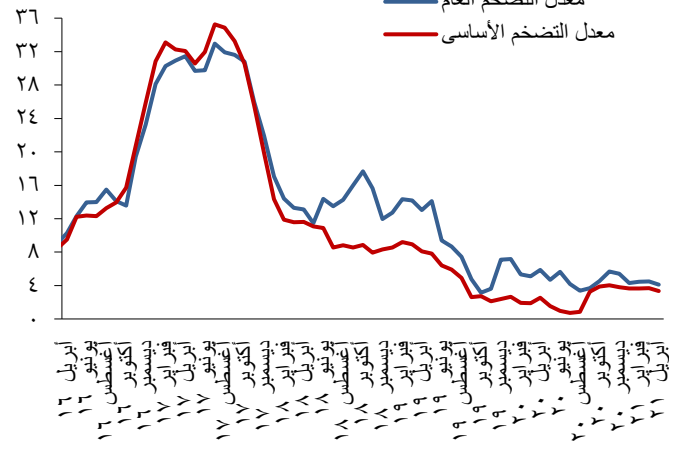
- انخفض المعدل السنوي للتضخم العام<sup>١/</sup> في الحضر الى ٤,١٪ في ابريل ٢٠٢١ بعدما سجل ٤,٥٪ في كل من مارس وفبراير ٢٠٢١. حيث سجل التضخم العام معدلاً شهرياً بلغ ٠,٩٪ في ابريل ٢٠٢١ مقابل ١,٣٪ في ابريل ٢٠٢٠.
- وقد عكس المعدل الشهري للتضخم العام في الحضر في ابريل ٢٠٢١ النمط الموسمي الطبيعي لذات الشهر وايضاً العوامل الموسمية لشهر رمضان. حيث جاء الارتفاع الموسمي لأسعار السلع الغذائية مدفوعاً بمساهمة الخضروات الطازجة والسلع الغذائية الأساسية بذات القدر تقريباً للشهر الثاني على التوالي، وإن كانت مساهمة السلع الغذائية الأساسية أكبر بدرجة طفيفة. وقد عكس الارتفاع في السلع الغذائية الأساسية الارتفاع الموسمي لأسعار الدواجن بشكل أساسي. وقد جاء الارتفاع في أسعار الخضروات الطازجة على نطاق واسع، بينما جاء الانخفاض في أسعار الفاكهة الطازجة بخلاف نمطها الموسمي. وعلى صعيد آخر، ارتفعت أسعار السلع غير الغذائية مدفوعاً بشكل أساسي بالارتفاع الموسمي لاسعار الملابس وايضاً بارتفاع رسوم تجديد رخص القيادة.
- بناءً على ذلك، انخفض المعدل السنوي للتضخم العام<sup>١/</sup> في الحضر مدفوعاً بانخفاض تضخم السلع الغذائية، والذي عاد الى تسجيل معدلات سالبة في ابريل ٢٠٢١ مسجلاً سالب ٠,٣٪ مقارنة بموجب ١,٠٪ في مارس ٢٠٢١ وبسالب ٠,٥٪ في يناير وفبراير ٢٠٢١. حيث جاء الانخفاض مدفوعاً بانخفاض مساهمة الخضروات والفاكهة الطازجة ومساهمة السلع الغذائية الأساسية. بينما ارتفع المعدل السنوي لتضخم السلع غير الغذائية ارتفاعاً طفيفاً ليسجل ٦,١٪ في ابريل ٢٠٢١ من ٦,٠٪ في مارس ٢٠٢١، ومقارنة بـ ٦,٦٪ في فبراير ٢٠٢١. وجاء الارتفاع الطفيف في تضخم السلع غير الغذائية نتيجة ارتفاع مساهمة السلع والخدمات المحدد اسعارها ادارياً والذي حد منه جزئياً انخفاض مساهمة الخدمات.
- في ضوء ما سبق، سجل التضخم الأساسي<sup>٢/</sup> معدلاً شهرياً بلغ ٠,٧٪ في ابريل ٢٠٢١، مقابل معدلاً بلغ ١,٠٪ في ابريل ٢٠٢٠. وبالتالي، انخفض المعدل السنوي للتضخم الأساسي<sup>٢/</sup> ليسجل ٣,٣٪ في ابريل ٢٠٢١ مقابل ٣,٧٪ في مارس ٢٠٢١.
- انخفض المعدل السنوي للتضخم العام لإجمالي الجمهورية<sup>١/</sup> ليسجل ٤,٤٪ في ابريل ٢٠٢١ من ٤,٨٪ في مارس ٢٠٢١. كما انخفض المعدل السنوي للتضخم العام في الريف<sup>١/</sup> الى ٤,٧٪ في ابريل ٢٠٢١ من ٥,٢٪ في مارس ٢٠٢١.

معدل التضخم العام والأساسي<sup>١٣</sup>  
(معدل التغير الشهري، نسبة مئوية)



المصدر: الجهاز المركزي للتعبئة العامة والإحصاء والبنك المركزي المصري

معدل التضخم العام والأساسي<sup>١٣</sup>  
(معدل التغير السنوي، نسبة مئوية)

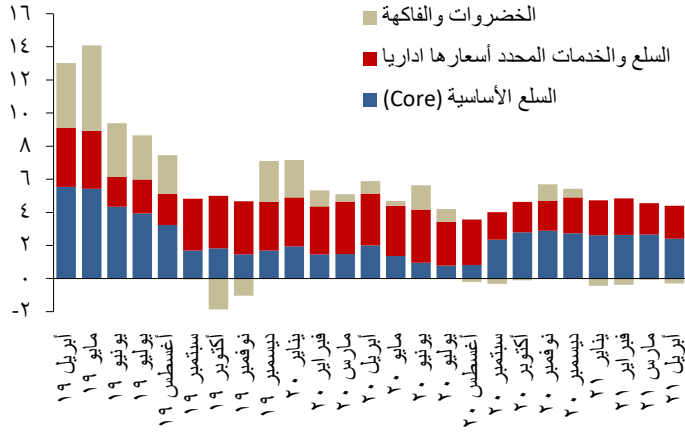


المصدر: الجهاز المركزي للتعبئة العامة والإحصاء والبنك المركزي المصري

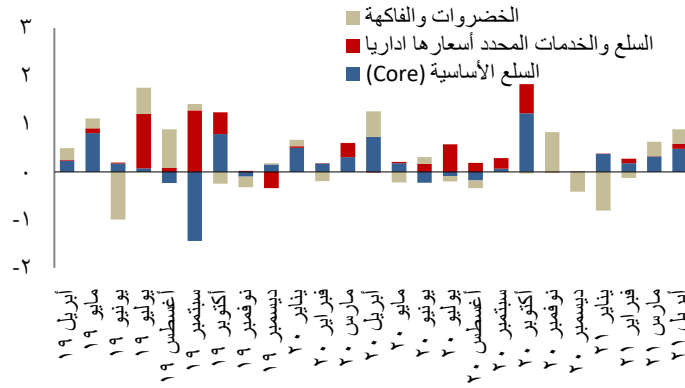
## اهم التطورات:

- ارتفعت اسعار الخضروات الطازجة للشهر الثاني على التوالي بمعدل بلغ ١٢,٠٪، وهو أعلى معدل شهري مسجل لها لشهر ابريل تاريخياً منذ عام ٢٠٠٧. في حين انخفضت أسعار الفاكهة الطازجة بمعدل بلغ ١,٥٪. وبالتالي، ساهمت الخضروات والفاكهة الطازجة مجتمعين بنسبة قدرها ٠,٣١ نقطة مئوية في المعدل الشهري للتضخم العام.
- ارتفعت أسعار الدواجن للشهر الخامس على التوالي بمعدل بلغ ٧,٥٪، لتساهم بنسبة قدرها ٠,٢٩ نقطة مئوية في المعدل الشهري للتضخم العام.
- ارتفعت اسعار اللحوم الحمراء للشهر الرابع على التوالي بمعدل بلغ ٠,٨٪، لتساهم بنسبة قدرها ٠,٠٣ نقطة مئوية في المعدل الشهري للتضخم العام.
- ارتفعت اسعار الأسماك والمأكولات البحرية ارتفاعاً طفيفاً بعدما انخفضت لشهرين متتاليين بمعدل بلغ ٠,٦٪، لتساهم بنسبة قدرها ٠,٠١ نقطة مئوية في المعدل الشهري للتضخم العام.
- ارتفعت أسعار السلع الغذائية الأساسية الأخرى، بما فيها الالبان والبيض والجبن والمكرونة والزيوت، ليساهموا مجتمعين بنسبة قدرها ٠,٠٤ نقطة مئوية في المعدل الشهري للتضخم العام.
- ارتفعت أسعار السلع والخدمات المحددة إدارياً بمعدلاً بلغ ٠,٤٢٪، لتساهم بنسبة قدرها ٠,١ نقطة مئوية في المعدل الشهري للتضخم العام. وقد جاء ذلك نتيجة ارتفاع رسوم تجديد رخص القيادة.

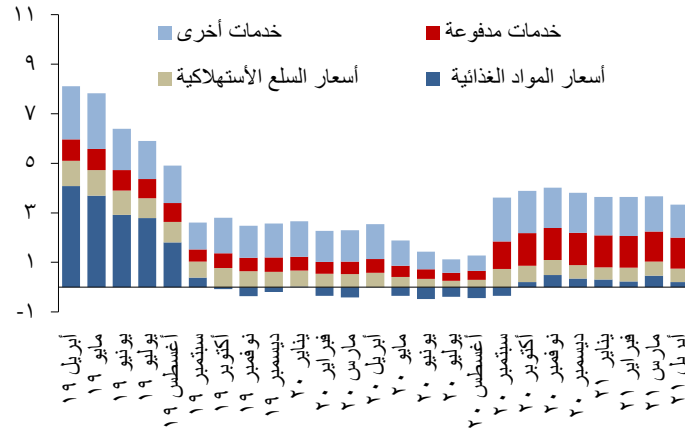
### المساهمة النسبية في المعدل السنوي للتضخم العام (نقطة مئوية)



المصدر: البنك المركزي المصري  
المساهمة النسبية في المعدل الشهري للتضخم العام (نقطة مئوية)

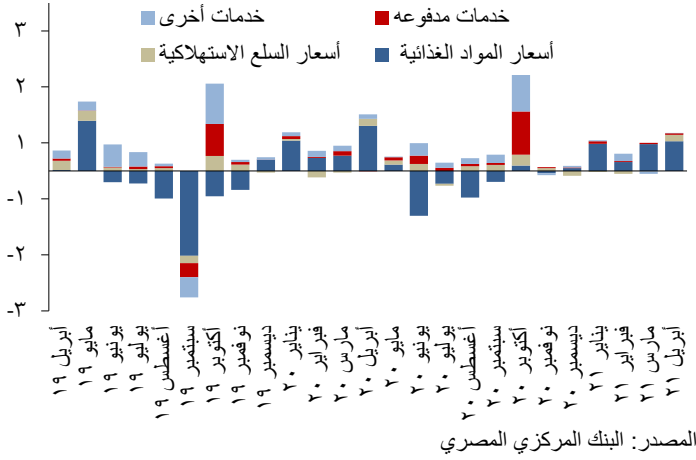


المصدر: البنك المركزي المصري  
المساهمة النسبية في المعدل السنوي للتضخم الأساسي (نقطة مئوية)



المصدر: البنك المركزي المصري

المساهمة النسبية في المعدل الشهري للتضخم الأساسي  
(نقطة مئوية)



- ارتفعت أسعار السلع الاستهلاكية بمعدلاً بلغ ٠,٠٦٪، لتساهم بنسبة قدرها ٠,٠٨ نقطة مئوية في المعدل الشهري للتضخم العام. وقد جاء ذلك في الأساس نتيجة الارتفاع الموسمي لأسعار الملابس.

- ارتفعت أسعار الخدمات ارتفاعاً طفيفاً بمعدلاً بلغ ٠,٠٧٪، لتساهم بنسبة قدرها ٠,٠٢ نقطة مئوية في المعدل الشهري للتضخم العام. ويرجع ذلك في الأساس الى ارتفاع اسعار خدمات الحلاقة والعيادات الخارجية، ولكن بقدر اقل.

- ويعزى ارتفاع الرقم القياسي الأساسي لأسعار المستهلكين الى اسعار السلع الأساسية المذكورة اعلاه، حيث ساهمت أسعار السلع الغذائية الأساسية بنسبة قدرها ٠,٥٣ نقطة مئوية في المعدل الشهري للتضخم الأساسي. بينما ساهمت كل من أسعار السلع الاستهلاكية والخدمات بنسبة قدرها ٠,١١ و ٠,٠٣ نقطة مئوية في المعدل الشهري للتضخم الأساسي، على الترتيب.

جدول ١:

تبويب كل العناصر المكونة للرقم الأساسي لأسعار المستهلكين (core)

الخدمات الأخرى	الخدمات المدفوعة	السلع الاستهلاكية	الطعام والشراب
الإيجار العادي قانون جديد	خدمات تنظيف وإصلاح وتأجير الملابس وغطية القدم	الملابس	الخبز والحبوب
إيجار المسكن المحتسب	الخدمات الخاصة لصيانة المسكن وإصلاحه	الأهشمة	اللحوم
خدمات المستشفيات	الخدمات الأخرى كالبواب والجنابني	أغطية القدم	الأسماك والمأكولات البحرية
خدمات النقل	اجر خادمة / طباطخ ليوم كامل	المواد اللازمة لصيانة المسكن وإصلاحه	اللبين والجبن والبيض
خدمات الانترنت والتليفون المحمول	إصلاح الأجهزة المنزلية	الأثاث والتجهيزات	الزيوت والدهون
الخدمات الترفيهية والرياضية	صيانة وإصلاح معدات الصوت والصورة	السجاد وغطية الارضيات الأخرى	الفاكهة الجافة
الخدمات الثقافية	اتعاب الاطباء	المفروشات المنزلية	الخضروات المحفوظة والمعالجة
رحلات الحج والعمرة	صيانة وإصلاح معدات النقل الشخصي	الأجهزة المنزلية	الخضروات الجافة (البقول الجافة)
المطاعم والمقاهي وما شابهها	دروس خصوصية	الأدوات الزجاجية وأدوات المائدة والأدوات المنزلية	السكر والأغذية السكرية
خدمات الفنادق	الحلاقة وقص الشعر	الأدوات ومعدات المنازل والحدائق	منتجات غذائية أخرى
التعليم الخاص		مواد النظافة المنزلية	المشروبات
رحلات المصايف والمشاتي		أصناف منزلية أخرى غير معمرة	
		شراء المركبات	
		قطع الغيار ومستلزمات معدات النقل الشخصي	
		زيوت وشحومات	
		معدات خدمات الهاتف والفاكس	
		الأصناف والمعدات الترفيهية الأخرى ومتعلقاتها	
		معدات الصوت والصورة ومعدات التصوير	
		الادوات الشخصية غير المصنفة	
		أمتعة شخصية	
		الكتب	
		الأدوات الكتابية ومواد الرسم	
		المنتجات والأجهزة والمعدات الطبية	

جدول ٢:

الأرقام القياسية لأسعار المستهلكين ومكوناتها الرئيسية<sup>١/</sup>

ابريل ٢٠٢١ إلى ابريل ٢٠٢٠	ابريل ٢٠٢١ إلى مارس ٢٠٢١	ابريل ٢٠٢١	ابريل ٢٠٢٠	الأوزان	
التغير كنسبة مئوية		رقم قياسي		كنسبة مئوية <sup>٢/</sup>	
متوسط عام (٢٠١٩/٢٠١٨) = ١٠٠					
٤,١٠	٠,٨٩	١١٢,٠٠	١٠٧,٥٩	١٠٠,٠٠	الرقم العام
٠,٢٦-	٢,٣١	١٠٣,١٨	١٠٣,٤٥	٣٢,٧٣	الطعام والمشروبات
٥,٩٨	٠,٠٤-	١١٥,٦٥	١٠٩,١٢	٤,٤١	المشروبات الكحولية والدخان
٣,١٤	١,٤٢	١٠٧,١٨	١٠٣,٩٢	٤,٣٨	الملابس والأحذية
٣,٩٢	٠,٠٣-	١٠٩,٦٢	١٠٥,٤٨	١٩,٤٦	المسكن والمياه والكهرباء والغاز
٢,٩٢	٠,١٧	١٠٦,٩٠	١٠٣,٨٦	٣,٩٣	الأثاث والتجهيزات والمعدات المنزلية
٥,٠١	٠,٠٦	١١٧,٦٠	١١١,٩٩	٨,٥٩	الرعاية الصحية
٧,١٩	١,٥٧	١٢٢,٣٨	١١٤,١٧	٦,٦٦	النقل والمواصلات
٠,٢١-	٠,٠٢	١٠٤,٣٢	١٠٤,٥٤	٢,٧٥	الاتصالات السلكية واللاسلكية
٤,٥٧	٠,١٥	١١٧,٥١	١١٢,٣٧	٢,٢٤	الثقافة والترفيه
١٩,٩٥	٠,٠٠	١٥٠,٩٧	١٢٥,٨٦	٥,٤٩	التعليم
٤,٩٩	٠,٠٩	١١٧,٩٣	١١٢,٣٣	٤,٩٨	المطاعم والفنادق
٧,٤٩	٠,٣٦	١١٣,٧٥	١٠٥,٨٢	٤,٣٧	السلع والخدمات المتنوعة
<b>إجماليات مختارة</b>					
٥,٣٢-	٦,٤٨	١٠١,٩٥	١٠٧,٦٨	٥,٤٦	الخضروات والفاكهة <sup>٣/</sup>
٨,٨٥	٠,٤٢	١٢٢,٨٩	١١٢,٩٠	٢١,٤٤	السلع والخدمات المحدد أسعارها إدارياً
٠,٦٢	١,٦٩	١٠٣,٥٦	١٠٢,٩٣	٢٤,٥١	الطعام مستبعداً منه الخضروات والفاكهة
٢,٨٠	٠,٥٧	١٠٩,٣٦	١٠٦,٣٧	١٤,٣٤	السلع الاستهلاكية
١٢,٣٦	٠,٢٨	١٢٥,٨٩	١١٢,٠٤	٦,٩٦	الخدمات المدفوعة
٣,٥٤	٠,٠٠	١١٠,٨٧	١٠٧,٠٨	٢٧,٣٠	الخدمات الأخرى
٣,٣٣	٠,٦٨	١٠٧,٥٨	١٠٤,١١	٧٣,٠٩	الرقم الأساسي (Core)

<sup>١/</sup> الجهاز المركزي للتعينة العامة والإحصاء والبنك المركزي المصري

<sup>٢/</sup> الأوزان المستخدمة في إعداد الرقم القياسي العام لأسعار المستهلكين من نتائج بحث الدخل والأنفاق والاستهلاك لعام ٢٠١٨/٢٠١٧

<sup>٣/</sup> مستبعد منها البقول الجافة والفاكهة الجافة والخضروات المحفوظة والمعالجة.