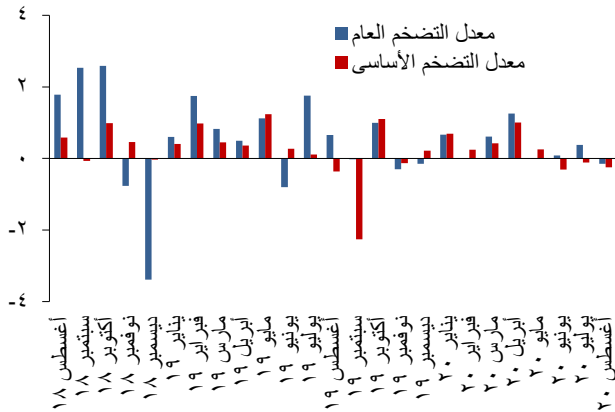




## معدل التضخم: العام والأساسي – أغسطس ٢٠٢٠

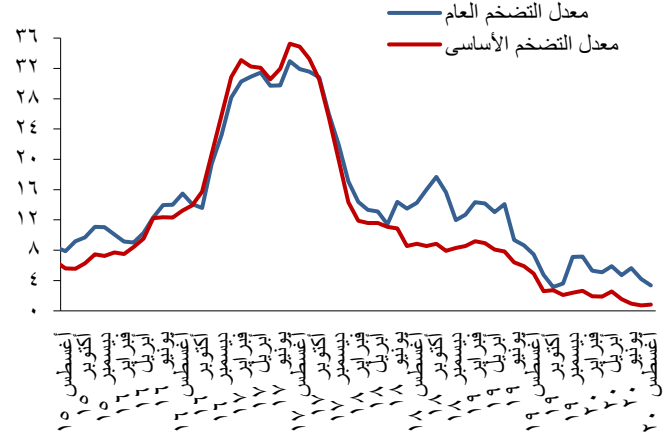
- انخفض المعدل السنوي للتضخم العام <sup>١/</sup> في الحضر إلى ٣,٤% في أغسطس ٢٠٢٠ من ٤,٢% في يوليو ٢٠٢٠، وهو أدنى معدل مسجل له منذ أكتوبر ٢٠١٩ حيث سجل ٣,١% والذي يعد أدنى معدل مسجل منذ ما يقرب من أربعة عشر عاماً. وقد سجل التضخم العام معدلاً شهرياً سالباً قدره ٠,٢% في أغسطس ٢٠٢٠ مقارنة بمعدل شهري موجب بلغ ٠,٧% في أغسطس ٢٠١٩، وتعتبر هذه أول مرة يسجل شهر أغسطس معدلاً سالباً منذ عام ٢٠٠٤.
- واستمر انخفاض التضخم مدعوماً باحتواء الضغوط التضخمية، حيث انخفض المعدل السنوي للتضخم العام في الحضر مدفوعاً بانخفاض المساهمة السنوية للسلع الغذائية بدرجة تفوق ارتفاع المساهمة السنوية للسلع غير الغذائية. حيث انخفض المعدل السنوي لتضخم السلع الغذائية في أغسطس ٢٠٢٠ مدفوعاً بانخفاض أسعار الخضراوات الطازجة على خلاف نمطها الموسمي. وفي ذات الوقت، ارتفع المعدل السنوي لتضخم السلع غير الغذائية بسبب ارتفاع المساهمة السنوية للسلع المحدد أسعارها إدارياً والسلع الاستهلاكية والخدمات بدرجة طفيفة.
- وقد ظل المعدل الشهري للتضخم العام <sup>١/</sup> في الحضر لشهر أغسطس يعكس ارتفاع أسعار السلع غير الغذائية وانخفاض أسعار السلع الغذائية للشهر الرابع على التوالي. وقد جاء الانخفاض في المعدل الشهري للتضخم العام في الحضر مدفوعاً بالمساهمة السالبة للسلع الغذائية والتي فاقت المساهمة الموجبة للسلع غير الغذائية. وقد جاء الانخفاض في أسعار السلع الغذائية نتيجة انخفاض أسعار كل من السلع الغذائية الأساسية والخضراوات والفاكهة الطازجة. وفي ذات الوقت، جاء الارتفاع في أسعار السلع غير الغذائية محصلة ارتفاع أسعار كل من: (أ) مجموعة الرعاية الصحية، خاصة المنتجات الصيدلانية وخدمات المستشفيات، (ب) خدمات السكك الحديدية ومترو الأنفاق كما أعلن من قبل الحكومة. وقد حد من هذا الارتفاع بدرجة طفيفة انخفاض أسعار الملابس الموسمي.
- في ضوء ما سبق، سجل التضخم الأساسي <sup>٢/</sup> معدلاً شهرياً سالباً بلغ ٠,٢% في أغسطس ٢٠٢٠، مقابل معدلاً سالباً بلغ ٠,٤% في أغسطس ٢٠١٩. وبالتالي، ارتفع المعدل السنوي للتضخم الأساسي <sup>٣/</sup> إلى ٠,٨% في أغسطس ٢٠٢٠ من ٠,٧% في يوليو ٢٠٢٠.
- وانخفض المعدل السنوي للتضخم العام لإجمالي الجمهورية <sup>١/</sup> إلى ٣,٦% في أغسطس ٢٠٢٠ من ٤,٦% في يوليو ٢٠٢٠. كما انخفض المعدل السنوي للتضخم العام في الريف <sup>١/</sup> إلى ٣,٨% في أغسطس ٢٠٢٠ من ٥,١% في يوليو ٢٠٢٠.

معدل التضخم العام والأساسي <sup>٣/</sup>  
(معدل التغير الشهري، نسبة مئوية)



المصدر: الجهاز المركزي للتعبئة العامة والإحصاء والبنك المركزي المصري

معدل التضخم العام والأساسي <sup>٣/</sup>  
(معدل التغير السنوي، نسبة مئوية)



المصدر: الجهاز المركزي للتعبئة العامة والإحصاء والبنك المركزي المصري

<sup>١/</sup> المعد من قبل الجهاز المركزي للتعبئة العامة والإحصاء.

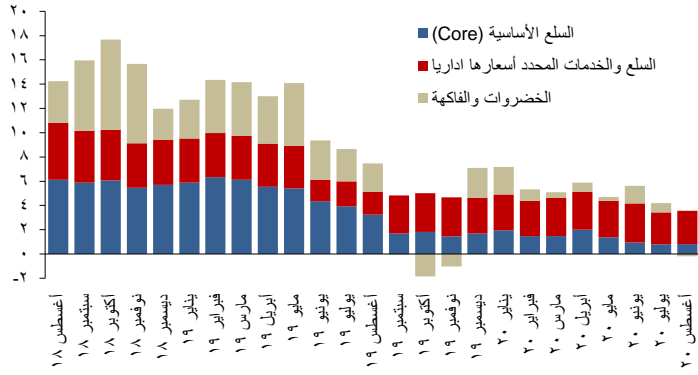
<sup>٢/</sup> المعد من قبل البنك المركزي المصري.

<sup>٣/</sup> يقوم الجهاز المركزي للتعبئة العامة والإحصاء بنشر ثلاث سلاسل لمعدل التضخم وفقاً لأسعار المستهلكين: ١- معدل التضخم لأسعار المستهلكين للحضر والذي يتضمن القاهرة والإسكندرية والمناطق الحضرية في الوجه البحري والوجه القبلي ومدن القناة والمحافظات الحدودية ٢- معدل التضخم لأسعار المستهلكين للريف ٣- معدل التضخم لأسعار المستهلكين لكل المناطق. والجدير بالذكر أن الرقم الوارد في هذا التحليل هو الخاص بمعدل التضخم لأسعار المستهلكين للحضر.



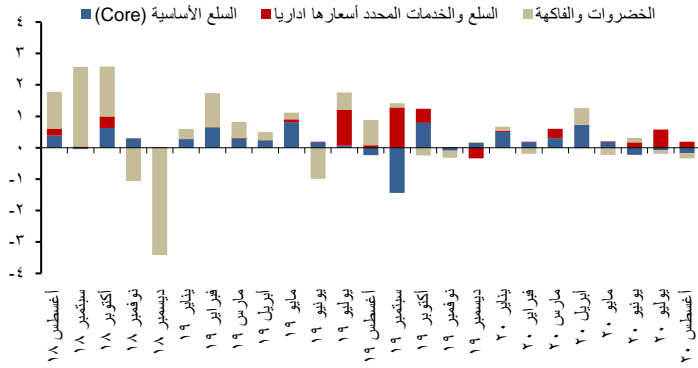
## أهم التطورات:

### المساهمة النسبية في المعدل السنوي للتضخم العام (نقطة مئوية)



- انخفضت أسعار الخضراوات والفاكهة الطازجة للشهر الرابع والثاني على التوالي بمعدل بلغ ١,٥٤٪ و ٥,٢٧٪، على الترتيب، ليساهما مجتمعين بنسبة سالبة قدرها ٠,١٦ نقطة مئوية في المعدل الشهري للتضخم العام. وقد جاء الانخفاض في اسعار الخضراوات الطازجة بخلاف نمطها الموسمي للشهر الثاني على التوالي.

### المصدر: البنك المركزي المصري المساهمة النسبية في المعدل الشهري للتضخم العام (نقطة مئوية)



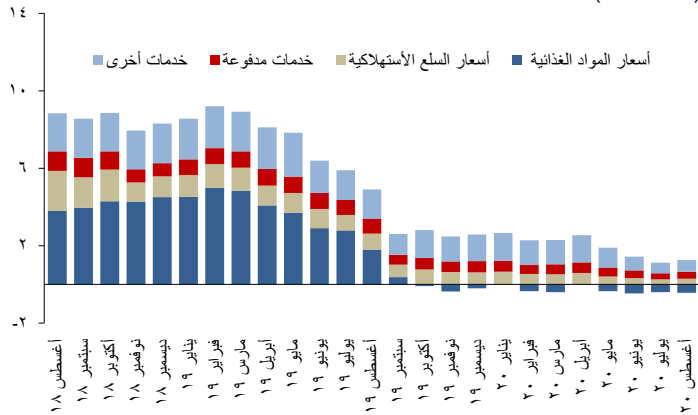
- انخفضت أسعار الدواجن للشهر الثالث على التوالي بمعدل بلغ ٨,٠٪، بعد ارتفاعها لستة أشهر متتالية، لتساهم بنسبة سالبة قدرها ٠,٣١ نقطة مئوية في المعدل الشهري للتضخم العام.

- انخفضت أسعار الأسماك والمأكولات البحرية للشهر الرابع على التوالي بمعدل بلغ ١,٢٧٪، لتساهم بنسبة سالبة قدرها ٠,٠٣ نقطة مئوية في المعدل الشهري للتضخم العام.

- انخفضت أسعار اللحوم الحمراء بمعدل بلغ ٠,٤٤٪ لتساهم بنسبة سالبة قدرها ٠,٠٢ نقطة مئوية في المعدل الشهري للتضخم العام.

المصدر: البنك المركزي المصري

### المساهمة النسبية في المعدل السنوي للتضخم الأساسي (نقطة مئوية)



- ظلت أسعار السلع الغذائية الأساسية الأخرى في معظمها دون تغيير.

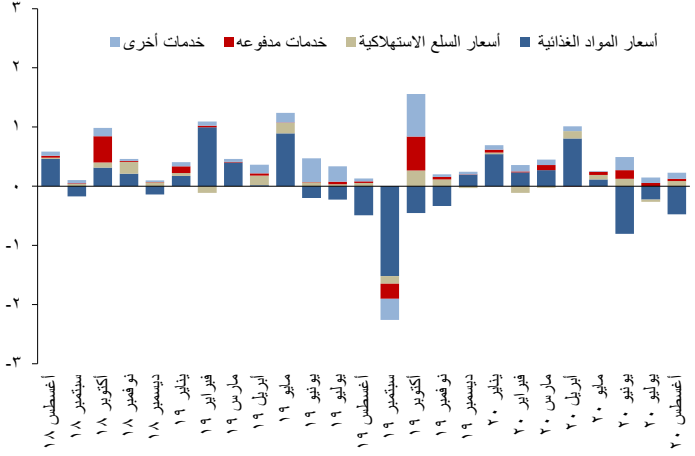
- ارتفعت أسعار السلع والخدمات المحددة إدارياً بمعدل بلغ ٠,٨١٪، لتساهم بنسبة قدرها ٠,١٩ نقطة مئوية في المعدل الشهري للتضخم العام. وقد جاء ذلك في الأساس نتيجة ارتفاع أسعار المنتجات الصيدلانية وخدمات المستشفيات العامة وخدمات السكك الحديدية ومترو الأنفاق.

- ارتفعت أسعار الخدمات بمعدل بلغ ٠,٢٩٪، لتساهم بنسبة قدرها ٠,١٠ نقطة مئوية في المعدل الشهري للتضخم العام.

المصدر: البنك المركزي المصري



المساهمة النسبية في المعدل الشهري للتضخم الأساسي  
(نقطة مئوية)



المصدر: البنك المركزي المصري

وقد جاء ذلك في الأساس نتيجة ارتفاع أسعار خدمات المستشفيات الخاصة.

- ارتفعت أسعار السلع الاستهلاكية بمعدل بلغ ٠,٤٤٪، لتساهم بنسبة قدرها ٠,٠٦ نقطة مئوية في المعدل الشهري للتضخم العام. وقد جاء ذلك في الأساس نتيجة ارتفاع أسعار المنتجات الصيدلانية والتي فاقت الانخفاض الموسمي لأسعار الملابس.

- ويعزي انخفاض المعدل الشهري للتضخم الأساسي خلال أغسطس ٢٠٢٠ الى التغيرات في أسعار السلع الأساسية المذكورة أعلاه، حيث ساهمت أسعار السلع الغذائية الأساسية بنسبة سالبة قدرها ٠,٤٨ نقطة مئوية في المعدل الشهري للتضخم الأساسي. بينما ساهم ارتفاع أسعار السلع الاستهلاكية والخدمات بنسبة قدرها ٠,١٤ نقطة مئوية، ٠,٠٩ نقطة مئوية في المعدل الشهري للتضخم الأساسي، على الترتيب.



## جدول ١: توبيي ك العنصر المكونة للرقم الأساسي لأسعار المستهلكين (core)

الخدمات الأخرى	الخدمات المدفوعة	السلع الاستهلاكية	الطعام والشراب
الإيجار العادي قانن جديد	خدمات تنظيف وإصلاح وتأجير الملابس واطية القتم	الملابس	الحبوب والخبز
إيجار المسكن المحتسب	الخدمات الخاصة لصيانة المسكن وإصلاحه	الأقمشة	اللحوم
خدمات المستشفيات	الخدمات الأخرى كالرباب والجنائى	أطية القتم	الأسماك والمأكولات البحرية
خدمات النقل	اجر خادمة / طباخ ليوم كامل	المواد اللازمة لصيانة المسكن وإصلاحه	اللبن والجبن والبيض
خدمات الانترنت والتلفون المحمول	إصلاح الأجهزة المنزلية	الأثاث والتجهيزات	الزيوت والدهون
الخدمات الترفيهية والرياضية	صيانة وإصلاح معدات الصوت والصورة	السجاد واطية الارضيات الأخرى	الفاكهة الجافة
الخدمات الثقافية	اتعاب الاطباء	المفروشات المنزلية	الخضروات المحفوظة والمعالجة
رحلات الحج والعمرة	صيانة وإصلاح معدات النقل الشخصي	الأجهزة المنزلية	الخضروات الجافة (البقول الجافة)
المطاعم والمقاهى وما شابهها	دروس خصوصية	الأدوات الزجاجية وأدوات المائدة والأدوات المنزلية	السكر والأغذية السكرية
خدمات الفنادق	الحلاقة وقص الشعر	الأدوات ومعدات المنازل والحدائق	منتجات غذائية أخرى
التعليم الخاص		مواد النظافة المنزلية	المشروبات
رحلات المصايف والمشاتى		أصناف منزلية أخرى غير معمرة	
		شراء المركبات	
		قطع الغيار ومستلزمات معدات النقل الشخصي	
		زيوت وشحومات	
		معدات خدمات الهاتف والفاكس	
		الأصناف والمعدات الترفيهية الأخرى ومتعلقاتها	
		معدات الصوت والصورة ومعدات التصوير	
		الأدوات الشخصية غير المصنفة	
		أمتعة شخصية	
		الكتب	
		الأدوات الكتابية ومواد الرسم	
		المنتجات والأجهزة والمعدات الطبية	



جدول ٢:  
الأرقام القياسية لأسعار المستهلكين ومكوناتها الرئيسية<sup>١/</sup>

أغسطس ٢٠٢٠ إلى أغسطس ٢٠١٩	أغسطس ٢٠٢٠ إلى يوليو ٢٠٢٠	أغسطس ٢٠٢٠	أغسطس ٢٠١٩	الأوزان	
التغير كنسبة مئوية		رقم قياسي		كنسبة مئوية <sup>٢/</sup>	
متوسط عام (٢٠١٩/٢٠١٨) = ١٠٠					
٣,٣٧	٠,١٥-	١٠٧,٩١	١٠٤,٣٩	١٠٠,٠٠	الرقم العام
٤,٠٩-	١,٦٥-	٩٨,٩٧	١٠٣,١٩	٣٢,٧٣	الطعام والمشروبات
١٢,٤٩	٠,١٤-	١١٣,٨٦	١٠١,٢١	٤,٤١	المشروبات الكحولية والدخان
١,٩٩	٠,٤٨-	١٠٥,٣٤	١٠٣,٢٩	٤,٣٨	الملابس والأحذية
٠,٤٤	٠,١٠	١٠٨,٤٦	١٠٧,٩٨	١٩,٤٦	المسكن والمياه والكهرباء والغاز
٣,٣٨	٠,٤١	١٠٤,٦١	١٠١,١٨	٣,٩٣	الأثاث والتجهيزات والمعدات المنزلية
٩,٧١	٢,٤١	١١٦,٣١	١٠٦,٠١	٨,٥٩	الرعاية الصحية
٨,٩٣	١,٦٨	١١٧,٧٠	١٠٨,٠٦	٦,٦٦	النقل والمواصلات
٤,٢٥	٠,٠١-	١٠٤,٥٣	١٠٠,٢٧	٢,٧٥	الاتصالات السلكية واللاسلكية
١,٧٠	٠,١٥-	١١٣,٠٠	١١١,١١	٢,٢٤	الثقافة والترفيه
٢١,٨٣	٠,٠٠	١٢٥,٨٦	١٠٣,٣٠	٥,٤٩	التعليم
٨,٦٩	٠,١١	١١٦,٥٧	١٠٧,٢٥	٤,٩٨	المطاعم والفنادق
٣,٠٧	٠,٠٦	١٠٧,٥٤	١٠٤,٣٣	٤,٣٧	السلع والخدمات المتنوعة
<b>إجماليات مختارة</b>					
٥,٦٤-	٣,١١-	١٠٠,٦٧	١٠٦,٦٨	٥,٤٦	الخضروات والفاكهة <sup>٣/</sup>
٩,٠٤	٠,٨١	١١٧,٧٠	١٠٧,٩٥	٢١,٤٤	السلع والخدمات المحدد أسعارها إدارياً
٣,٠٩-	١,٥٠-	٩٨,٥٢	١٠١,٦٥	٢٤,٥١	الطعام مستبعداً منه الخضروات والفاكهة
٤,٥٧	٠,٤٤	١٠٧,٧٤	١٠٣,٠٣	١٤,٣٤	السلع الاستهلاكية
١٠,٩٦	٠,٣٧	١١٥,٢٩	١٠٣,٩٠	٦,٩٦	الخدمات المدفوعة
٣,١١	٠,٢٧	١٠٨,٣٠	١٠٥,٠٣	٢٧,٣٠	الخدمات الأخرى
٠,٨٤	٠,٢٥-	١٠٣,٦٨	١٠٢,٨٢	٧٣,٠٩	الرقم الأساسي (Core)

<sup>١/</sup> الجهاز المركزي للتعينة العامة والإحصاء والبنك المركزي المصري

<sup>٢/</sup> الأوزان المستخدمة في إعداد الرقم القياسي العام لأسعار المستهلكين من نتائج بحث الدخل والأنفاق والاستهلاك لعام

٢٠١٨/٢٠١٧

<sup>٣/</sup> مستبعد منها البقول الجافة والفاكهة الجافة والخضروات المحفوظة والمعالجة.