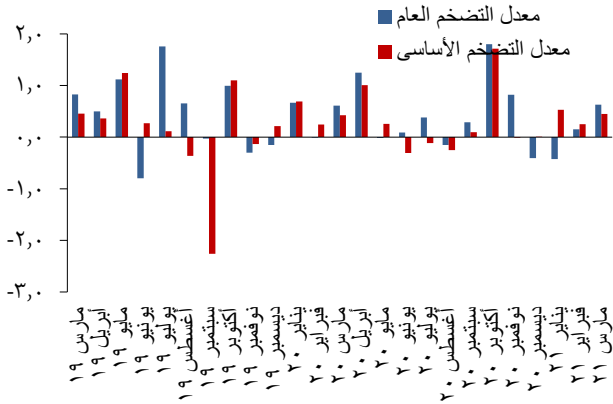


معدل التضخم: العام والأساسي – مارس ٢٠٢١

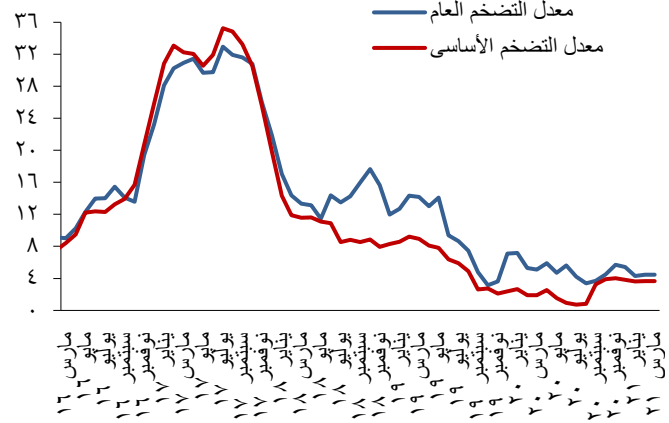
- استقر المعدل السنوي للتضخم العام ^{١/} في الحضر عند ٤,٥٪ في مارس وفبراير ٢٠٢١، بعدما سجل ٤,٣٪ في يناير ٢٠٢١. وقد سجل التضخم العام معدلاً شهرياً بلغ ٠,٦٪ في كل من مارس ٢٠٢١ ومارس ٢٠٢٠.
- ويرجع التضخم العام الشهري في مارس ٢٠٢١ الى ارتفاع اسعار السلع الغذائية نتيجة ارتفاع مساهمة كل من السلع الغذائية الأساسية والخضروات والفاكهة الطازجة بذات القدر تقريباً. وقد عكس ارتفاع اسعار السلع الغذائية الأساسية الارتفاع الموسمي لأسعار الدواجن بشكل أساسي، في حين ارتفعت اسعار الخضروات والفاكهة الطازجة بالتزامن مع نمطها الموسمي. في ذات الوقت، استقرت اسعار السلع غير الغذائية نسبياً لتعكس انخفاض اسعار الملابس وانخفاض قيمة الايجارات، ليساهموا مجتمعين بمساهمة طفيفة في المعدل الشهري للتضخم العام.
- بناءً على ذلك، استقر المعدل السنوي للتضخم العام في مارس ٢٠٢١ والذي جاء محصلة ارتفاع المساهمة السنوية لتضخم السلع الغذائية حدً منه انخفاض المساهمة السنوية لتضخم السلع غير الغذائية. حيث سجل المعدل السنوي لتضخم السلع الغذائية ١,٠٪ في مارس ٢٠٢١ مقارنةً بسالب ٠,٥٪ في فبراير ويناير ٢٠٢١. وقد جاء هذا الارتفاع مدفوعاً بارتفاع مساهمة الخضروات والفاكهة الطازجة، بالإضافة إلى السلع الغذائية الأساسية، ولكن بقدر أقل. بينما انخفض المعدل السنوي لتضخم السلع غير الغذائية إلى ٦,٠٪ في مارس ٢٠٢١ من ٦,٦٪ في فبراير ٢٠٢١، وهو أدنى معدل مسجل له منذ يونيو ٢٠١٤. وقد جاء الانخفاض مدفوعاً بانخفاض المساهمة السنوية للسلع والخدمات المحددة أسعارها إدارياً، بالإضافة إلى انخفاض مساهمة الخدمات ولكن بدرجة أقل.
- في ضوء ما سبق، سجل التضخم الأساسي ^{٢/} معدلاً شهرياً بلغ ٠,٥٪ في مارس ٢٠٢١، مقابل معدلاً بلغ ٠,٤٪ في مارس ٢٠٢٠. وبالتالي، ارتفع المعدل السنوي للتضخم الأساسي ^{١/} ارتفاعاً طفيفاً ليسجل ٣,٧٪ في مارس ٢٠٢١ مقابل ٣,٦٪ في فبراير ٢٠٢١.
- انخفض المعدل السنوي للتضخم العام لإجمالي الجمهورية ^{١/} انخفاضاً طفيفاً ليسجل ٤,٨٪ في مارس ٢٠٢١ من ٤,٩٪ في فبراير ٢٠٢١. كما انخفض المعدل السنوي للتضخم العام في الريف ^{١/} انخفاضاً طفيفاً إلى ٥,٢٪ في مارس ٢٠٢١ من ٥,٣٪ في فبراير ٢٠٢١.

معدل التضخم العام والأساسي ^{١/٣}
(معدل التغير الشهري، نسبة مئوية)



المصدر: الجهاز المركزي للتعبئة العامة والإحصاء والبنك المركزي المصري

معدل التضخم العام والأساسي ^{١/٣}
(معدل التغير السنوي، نسبة مئوية)



المصدر: الجهاز المركزي للتعبئة العامة والإحصاء والبنك المركزي المصري

^{١/} المعد من قبل الجهاز المركزي للتعبئة العامة والإحصاء.

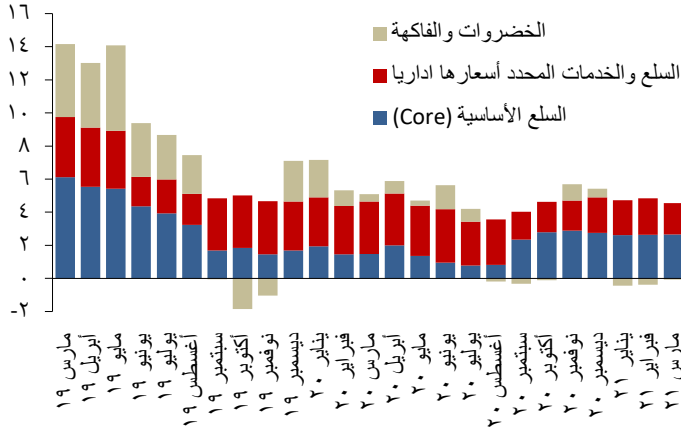
^{٢/} المعد من قبل البنك المركزي المصري.

^{٣/} يقوم الجهاز المركزي للتعبئة العامة والإحصاء بنشر ثلاث سلاسل لمعدل التضخم وفقاً لأسعار المستهلكين: ١- معدل التضخم لأسعار المستهلكين للحضر والذي يتضمن القاهرة والإسكندرية والمناطق الحضرية في الوجه البحري والوجه القبلي ومدن القناة والمحافظات الحدودية ٢- معدل التضخم لأسعار المستهلكين للريف ٣- معدل التضخم لأسعار المستهلكين لكل المناطق. والجدير بالذكر أن الرقم الوارد في هذا التحليل هو الخاص بمعدل التضخم لأسعار المستهلكين للحضر.

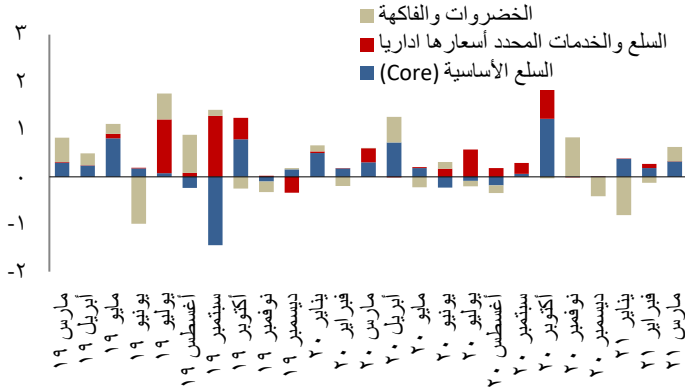


اهم التطورات:

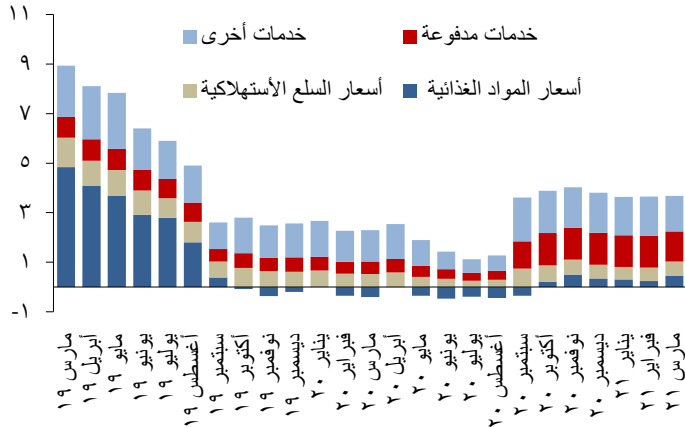
المساهمة النسبية في المعدل السنوي للتضخم العام (نقطة مئوية)



المصدر: البنك المركزي المصري المساهمة النسبية في المعدل الشهري للتضخم العام (نقطة مئوية)



المصدر: البنك المركزي المصري المساهمة النسبية في المعدل السنوي للتضخم الأساسي (نقطة مئوية)



المصدر: البنك المركزي المصري

- ارتفعت اسعار الخضروات الطازجة بعد أن انخفضت لثلاثة أشهر متتالية بمعدل بلغ ٤,٧٪، في حين ارتفعت أسعار الفاكهة الطازجة بمعدل بلغ ١٠,٠٪، وهو أعلى معدل شهري مسجل لها لشهر مارس تاريخياً منذ عام ٢٠٠٨. وبالتالي، ساهمت الخضروات والفاكهة الطازجة مجتمعين بنسبة قدرها ٠,٣٠ نقطة مئوية في المعدل الشهري للتضخم العام.

- ارتفعت أسعار الدواجن للشهر الرابع على التوالي بمعدل بلغ ٦,٥٪، لتساهم بنسبة قدرها ٠,٢٤ نقطة مئوية في المعدل الشهري للتضخم العام.

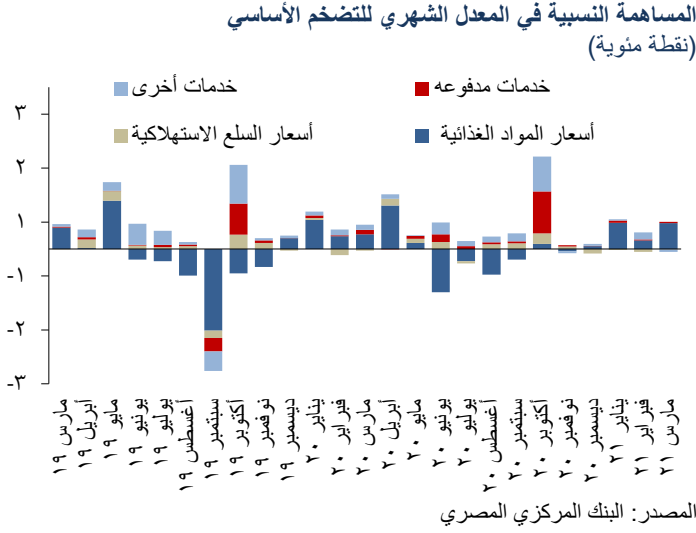
- ارتفعت اسعار اللحوم الحمراء للشهر الثالث على التوالي بمعدل بلغ ٠,٦٪، لتساهم بنسبة قدرها ٠,٠٢ نقطة مئوية في المعدل الشهري للتضخم العام.

- ارتفعت اسعار البيض للشهر الثالث على التوالي بمعدل بلغ ٠,٨٪، لتساهم بنسبة قدرها ٠,٠١ نقطة مئوية في المعدل الشهري للتضخم العام.

- ارتفعت أسعار السلع الغذائية الأساسية الأخرى، بما فيها الالبان والجبن والمكرونه والزيوت والدهون، ليساهموا مجتمعين بنسبة قدرها ٠,٠٧ نقطة مئوية في المعدل الشهري للتضخم العام.

- انخفضت أسعار الخدمات انخفاضاً طفيفاً بمعدلاً بلغ ٠,٠٤٪، لتساهم بنسبة سالبة قدرها ٠,٠١ نقطة مئوية في المعدل الشهري للتضخم العام. ويرجع ذلك في الأساس الى انخفاض أسعار الايجارات.

- انخفضت أسعار السلع الاستهلاكية انخفاضاً طفيفاً بمعدلاً بلغ ٠,٠٤٪، لتساهم بنسبة سالبة قدرها ٠,٠١



نقطة مئوية في المعدل الشهري للتضخم العام. وقد جاء ذلك في الأساس نتيجة انخفاض اسعار الملابس.

- ارتفعت أسعار السلع والخدمات المحددة إدارياً ارتفاعاً طفيفاً بمعدل بلغ ٠,٠٢٪، لتساهم بنسبة قدرها صفر نقطة مئوية في المعدل الشهري للتضخم العام. وقد جاء ذلك نتيجة ارتفاع اسعار المنتجات الطبية، والذي حد منه انخفاض اسعار النقل البري.

- ويرجع ارتفاع الرقم القياسي الأساسي لأسعار المستهلكين الى اسعار السلع الأساسية المذكورة اعلاه، حيث ساهمت أسعار السلع الغذائية الأساسية بنسبة قدرها ٠,٤٨ نقطة مئوية في المعدل الشهري للتضخم الأساسي. بينما ساهمت كل من أسعار الخدمات والسلع الاستهلاكية بنسبة سالبة قدرها ٠,٠٢ و ٠,٠١ نقطة مئوية في المعدل الشهري للتضخم الأساسي، على الترتيب.



جدول ١:

توبيي ك العنصر المكونة للرقم الأساسي لأسعار المستهلكين (core)

الخدمات الأخرى	الخدمات المدفوعة	السلع الاستهلاكية	الطعام والشراب
الإيجار العادي قانن جديد	خدمات تنظيف وإصلاح وتأجير الملابس واطية القتم	الملابس	الحبوب والخبز
إيجار المسكن المحتسب	الخدمات الخاصة لصيانة المسكن وإصلاحه	الأقمشة	اللحوم
خدمات المستشفيات	الخدمات الأخرى كالرباب والجنائى	أطية القتم	الأسماك والمأكولات البحرية
خدمات النقل	اجر خادمة / طباخ ليوم كامل	المواد اللازمة لصيانة المسكن وإصلاحه	اللبن والجبن والبيض
خدمات الانترنت والتليفون المحمول	إصلاح الأجهزة المنزلية	الأثاث والتجهيزات	الزيوت والدهون
الخدمات الترفيهية والرياضية	صيانة وإصلاح معدات الصوت والصورة	السجاد واطية الارضيات الأخرى	الفاكهة الجافة
الخدمات الثقافية	اتعاب الاطباء	المفروشات المنزلية	الخضروات المحفوظة والمعالجة
رحلات الحج والعمرة	صيانة وإصلاح معدات النقل الشخصي	الأجهزة المنزلية	الخضروات الجافة (البقول الجافة)
المطاعم والمقاهى وما شابهها	دروس خصوصية	الأدوات الزجاجية وأدوات المائدة والأدوات المنزلية	السكر والأغذية السكرية
خدمات الفنادق	الحلاقة وقص الشعر	الأدوات ومعدات المنازل والحدائق	منتجات غذائية أخرى
التعليم الخاص		مواد النظافة المنزلية	المشروبات
رحلات المصايف والمشاتى		أصناف منزلية أخرى غير معمرة	
		شراء المركبات	
		قطع الغيار ومستلزمات معدات النقل الشخصي	
		زيوت وشحومات	
		معدات خدمات الهاتف والفاكس	
		الأصناف والمعدات الترفيهية الأخرى ومتعلقاتها	
		معدات الصوت والصورة ومعدات التصوير	
		الأدوات الشخصية غير المصنفة	
		أمتعة شخصية	
		الكتب	
		الأدوات الكتابية ومواد الرسم	
		المنتجات والأجهزة والمعدات الطبية	



جدول ٢:
الأرقام القياسية لأسعار المستهلكين ومكوناتها الرئيسية^{١/}

مارس ٢٠٢١ إلى مارس ٢٠٢٠	مارس ٢٠٢١ إلى فبراير ٢٠٢١	مارس ٢٠٢١	مارس ٢٠٢٠	الأوزان	
التغير كنسبة مئوية		رقم قياسي		كنسبة مئوية ^{٢/}	
متوسط عام (٢٠١٩/٢٠١٨) = ١٠٠					
٤,٤٨	٠,٦٣	١١١,٠١	١٠٦,٢٦	١٠٠,٠٠	الرقم العام
١,٠٥	٢,٢٠	١٠٠,٨٦	٩٩,٨١	٣٢,٧٣	الطعام والمشروبات
٧,١٢	٠,٠٦	١١٥,٦٩	١٠٨,٠١	٤,٤١	المشروبات الكحولية والدخان
٢,٣٦	٠,٣٢-	١٠٥,٦٨	١٠٣,٢٤	٤,٣٨	الملابس والأحذية
٤,٣٥	٠,٢٠-	١٠٩,٦٥	١٠٥,٠٨	١٩,٤٦	المسكن والمياه والكهرباء والغاز
٤,٢٩	٠,٢١	١٠٦,٧٢	١٠٢,٣٣	٣,٩٣	الأثاث والتجهيزات والمعدات المنزلية
٥,١٧	٠,٢٤	١١٧,٥٤	١١١,٧٦	٨,٥٩	الرعاية الصحية
٣,٩١	٠,٠٩-	١٢٠,٤٩	١١٥,٩٦	٦,٦٦	النقل والمواصلات
٠,٢٥-	٠,٠٣-	١٠٤,٣٠	١٠٤,٥٦	٢,٧٥	الاتصالات السلكية واللاسلكية
٤,٥٥	٠,٠٩	١١٧,٣٤	١١٢,٢٤	٢,٢٤	الثقافة والترفيه
١٩,٩٥	٠,٠٠	١٥٠,٩٧	١٢٥,٨٦	٥,٤٩	التعليم
٥,٢٠	٠,١٤	١١٧,٨٢	١١٢,٠٠	٤,٩٨	المطاعم والفنادق
٧,٢١	٠,٠٤	١١٣,٣٤	١٠٥,٧٢	٤,٣٧	السلع والخدمات المتنوعة
إجماليات مختارة					
١,٥٢-	٦,٨٠	٩٥,٧٥	٩٧,٢٢	٥,٤٦	الخضروات والفاكهة ^{٣/}
٨,٣٤	٠,٠٢	١٢٢,٣٨	١١٢,٩٦	٢١,٤٤	السلع والخدمات المحدد أسعارها إدارياً
١,٤٣	١,٥٤	١٠١,٨٤	١٠٠,٤١	٢٤,٥١	الطعام مستبعداً منه الخضروات والفاكهة
٢,٨٧	٠,٠٤-	١٠٨,٧٣	١٠٥,٦٩	١٤,٣٤	السلع الاستهلاكية
١١,٩٨	٠,٢٣	١٢٥,٥٤	١١٢,١١	٦,٩٦	الخدمات المدفوعة
٣,٧٦	٠,١١-	١١٠,٨٧	١٠٦,٨٥	٢٧,٣٠	الخدمات الأخرى
٣,٦٧	٠,٤٥	١٠٦,٨٦	١٠٣,٠٨	٧٣,٠٩	الرقم الأساسي (Core)

^{١/} الجهاز المركزي للتعينة العامة والإحصاء والبنك المركزي المصري

^{٢/} الأوزان المستخدمة في إعداد الرقم القياسي العام لأسعار المستهلكين من نتائج بحث الدخل والأنفاق والاستهلاك لعام ٢٠١٨/٢٠١٧

^{٣/} مستبعد منها البقول الجافة والفاكهة الجافة والخضروات المحفوظة والمعالجة.