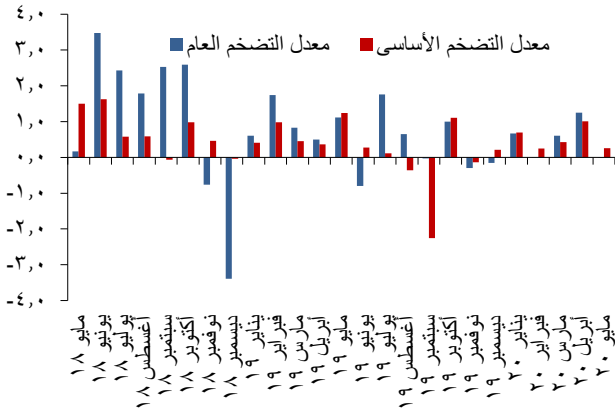




معدل التضخم: العام والأساسي – مايو ٢٠٢٠

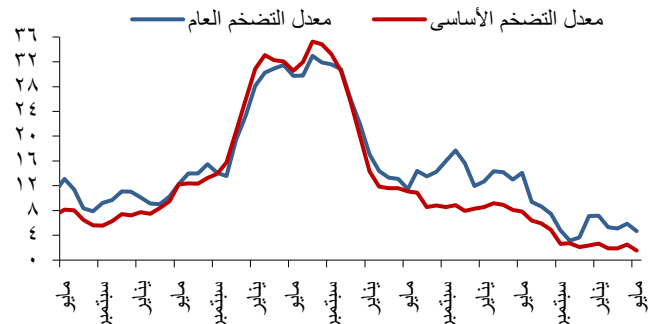
- انخفض المعدل السنوي للتضخم العام ^{١/} في الحضر إلى ٤,٧٪ في مايو ٢٠٢٠ من ٥,٩٪ في أبريل ٢٠٢٠، مدعوماً بالتأثير الإيجابي لفترة الأساس واحتواء الضغوط التضخمية. حيث سجل التضخم العام معدلاً شهرياً ^{١/} بلغ صفر في مايو ٢٠٢٠ مقابل معدلاً بلغ ١,١٪ في مايو ٢٠١٩.
- وعكس المعدل الشهري للتضخم العام ^{١/} في الحضر في مايو ٢٠٢٠ استقراراً نسبياً للأسعار، وذلك على الرغم من تأثرها بالعوامل الموسمية لشهر رمضان وعيد الفطر، حيث جاءت المساهمة السالبة للسلع الغذائية مساوية تقريباً للمساهمة الموجبة للسلع غير الغذائية. وقد جاء انخفاض أسعار السلع الغذائية مدفوعاً بانخفاض أسعار الخضروات الطازجة، والذي حد من ارتفاع أسعار السلع الغذائية الأساسية والفاكهة الطازجة. بينما عكس ارتفاع أسعار السلع غير الغذائية ارتفاع أسعار السلع الاستهلاكية والخدمات، بالإضافة إلى ارتفاع أسعار السلع والخدمات المحددة إدارياً بدرجة أقل.
- وبالتالي، انخفض المعدل السنوي لتضخم السلع الغذائية في مايو ٢٠٢٠ بعد ارتفاعه في أبريل ٢٠٢٠، مدعوماً بالتأثير الإيجابي لفترة الأساس بسبب وقوع شهر رمضان وعيد الفطر في مايو لعام ٢٠١٩ مقابل وقوعه في أبريل ومايو لعام ٢٠٢٠ بشكل أساسي. ويرجع الانخفاض السنوي إلى انخفاض مساهمة كل من السلع الغذائية الأساسية والخضروات والفاكهة الطازجة بنسبة متساوية تقريباً. علاوة على ذلك، انخفض المعدل السنوي لتضخم السلع غير الغذائية في مايو ٢٠٢٠ للشهر الثاني على التوالي، حيث جاءت الزيادة في أسعار السلع غير الغذائية أقل من مثيلتها في العام الماضي، مما أدى إلى انخفاض مساهمة السلع غير الغذائية في المعدل السنوي للتضخم العام أيضاً. وبالتالي، جاء انخفاض المعدل السنوي للتضخم العام مدفوعاً بانخفاض مساهمة السلع الغذائية وكذلك السلع غير الغذائية ولكن بدرجة أقل.
- وفي ضوء ما سبق، سجل التضخم الأساسي ^{٢/} معدلاً شهرياً بلغ ٠,٣٪ في مايو ٢٠٢٠، مقابل معدلاً بلغ ١,٢٪ في مايو ٢٠١٩. وبالتالي، انخفض المعدل السنوي للتضخم الأساسي ^{٢/} إلى ١,٥٪ في مايو ٢٠٢٠ مقابل ٢,٥٪ في أبريل ٢٠٢٠، وهو أدنى معدل مسجل له تاريخياً.
- وانخفض المعدل السنوي للتضخم العام لإجمالي الجمهورية والريف ^{١/} إلى ٥,٠٪ و ٥,٤٪ في مايو ٢٠٢٠ من ٥,٩٪ في أبريل ٢٠٢٠، على الترتيب.

معدل التضخم العام والأساسي ^{١/٣}
(معدل التغير الشهري، نسبة مئوية)



المصدر: الجهاز المركزي للتعبئة العامة والإحصاء والبنك المركزي المصري

معدل التضخم العام والأساسي ^{٢/٣}
(معدل التغير السنوي، نسبة مئوية)



المصدر: الجهاز المركزي للتعبئة العامة والإحصاء والبنك المركزي المصري

^{١/} المعد من قبل الجهاز المركزي للتعبئة العامة والإحصاء.

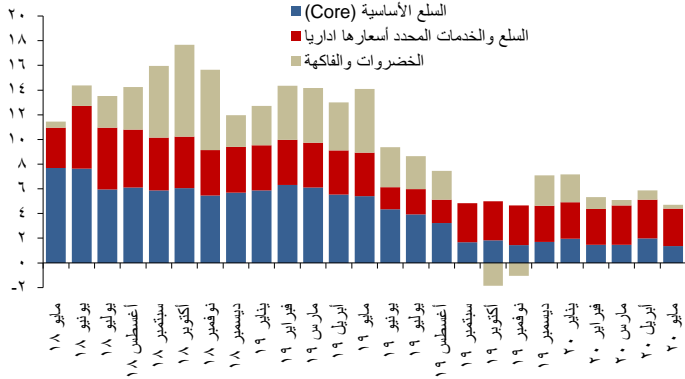
^{٢/} المعد من قبل البنك المركزي المصري.

^{٣/} يقوم الجهاز المركزي للتعبئة العامة والإحصاء بنشر ثلاث سلاسل لمعدل التضخم وفقاً لأسعار المستهلكين: ١- معدل التضخم لأسعار المستهلكين للحضر والذي يتضمن القاهرة والإسكندرية والمناطق الحضرية في الوجه البحري والوجه القبلي ومدن القناة والمحافظات الحدودية ٢- معدل التضخم لأسعار المستهلكين للريف ٣- معدل التضخم لأسعار المستهلكين لكل المناطق. والجدير بالذكر أن الرقم الوارد في هذا التحليل هو الخاص بمعدل التضخم لأسعار المستهلكين للحضر.

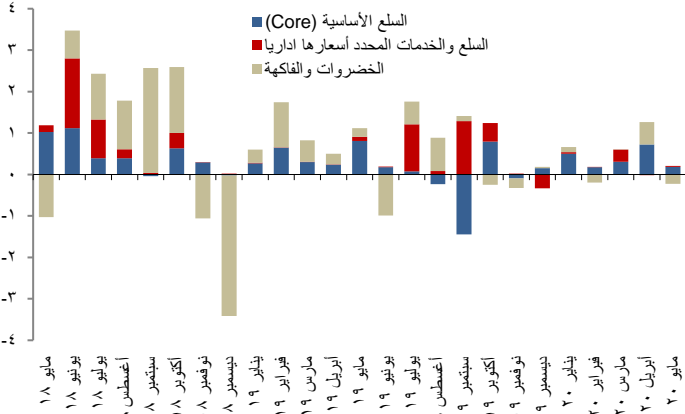


أهم التطورات:

المساهمة النسبية في المعدل السنوي للتضخم العام (نقطة مئوية)

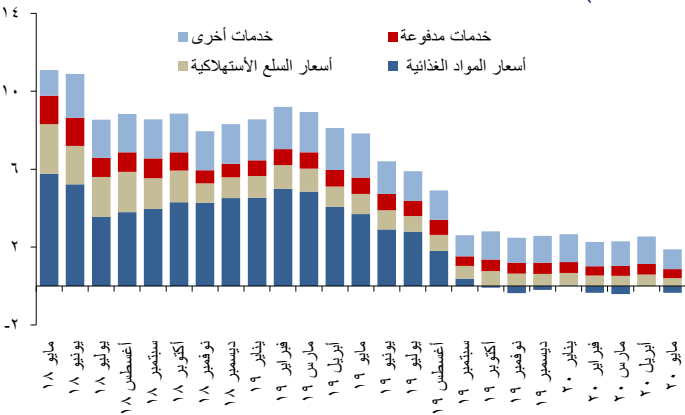


المصدر: البنك المركزي المصري المساهمة النسبية في المعدل الشهري للتضخم العام (نقطة مئوية)



المصدر: البنك المركزي المصري

المساهمة النسبية في المعدل السنوي للتضخم الأساسي (نقطة مئوية)



المصدر: البنك المركزي المصري

• انخفضت أسعار الخضراوات الطازجة بمعدل بلغ ٨,٥٤٪. وفي ذات الوقت، ارتفعت أسعار الفاكهة الطازجة بمعدل بلغ ٤,٤٦٪. وبذلك ساهمت أسعار الخضراوات والفاكهة الطازجة مجتمعين بنسبة سالبة قدرها ٠,٢٢ نقطة مئوية في المعدل الشهري للتضخم العام.

• ارتفعت أسعار الدواجن للشهر السادس على التوالي بمعدل بلغ ١,٩١٪، وذلك بعد انخفاضها لسنة أشهر متتالية، لتساهم بنسبة قدرها ٠,٠٨ نقطة مئوية في المعدل الشهري للتضخم العام.

• ارتفعت أسعار اللحوم الحمراء للشهر الخامس على التوالي بمعدل بلغ ١,٣٨٪، وذلك بعد انخفاضها لأربعة أشهر متتالية، لتساهم بنسبة قدرها ٠,٠٦ نقطة مئوية في المعدل الشهري للتضخم العام.

• انخفضت أسعار الأسماك والمأكولات البحرية بمعدل بلغ ٢,٣٨٪، لتساهم بنسبة سالبة قدرها ٠,٠٦ نقطة مئوية في المعدل الشهري للتضخم العام.

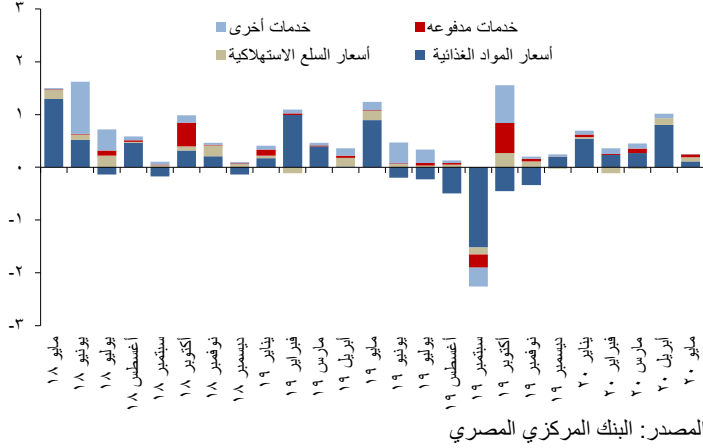
• ظلت أسعار السلع الغذائية الأساسية الأخرى في معظمها دون تغيير.

• ارتفعت أسعار السلع الاستهلاكية للشهر الثاني على التوالي بمعدل بلغ ٠,٣٨٪، لتساهم بنسبة قدرها ٠,٠٥ نقطة مئوية في المعدل الشهري للتضخم العام. وقد جاء ذلك في الأساس نتيجة الارتفاع الموسمي لأسعار الملابس، بالإضافة إلى ارتفاع أسعار المنظفات المنزلية وزيت السيارات.

• ارتفعت أسعار الخدمات بمعدل بلغ ٠,١٤٪، لتساهم بنسبة قدرها ٠,٠٥ نقطة مئوية في المعدل الشهري للتضخم العام. وقد جاء ذلك بشكل أساسي بسبب ارتفاع أسعار صيانة



المساهمة النسبية في المعدل الشهري للتضخم الأساسي
(نقطة مئوية)



السيارات وخدمات النقل البري وخدمات المطاعم والمقاهي.

- ارتفعت أسعار السلع والخدمات المحددة إدارياً بمعدل بلغ ٠,١٠٪، لتساهم بنسبة قدرها ٠,٠٢ نقطة مئوية في المعدل الشهري للتضخم العام. وقد جاء ذلك بشكل أساسي بسبب الارتفاع في أسعار خدمات المستشفيات العامة.
- ويعزى ارتفاع المعدل الشهري للتضخم الأساسي خلال مايو ٢٠٢٠ الى التغيرات في أسعار السلع الأساسية المذكورة أعلاه، حيث ساهم ارتفاع كل من أسعار السلع الغذائية الأساسية والسلع الاستهلاكية والخدمات بنسبة قدرها ٠,١١، ٠,٠٨، و٠,٠٧ نقطة مئوية في المعدل الشهري للتضخم الأساسي، على الترتيب.



جدول ١: توبيي ك العنصر المكونة للرقم الأساسي لأسعار المستهلكين (core)

الخدمات الأخرى	الخدمات المدفوعة	السلع الاستهلاكية	الطعام والشراب
الإيجار العادي قانن جديد	خدمات تنظيف وإصلاح وتأجير الملابس واطية القتم	الملابس	الحبوب والخبز
إيجار المسكن المحتسب	الخدمات الخاصة لصيانة المسكن وإصلاحه	الأقمشة	اللحوم
خدمات المستشفيات	الخدمات الأخرى كالرباب والجنائى	أطية القتم	الأسماك والمأكولات البحرية
خدمات النقل	اجر خادمة / طباخ ليوم كامل	المواد اللازمة لصيانة المسكن وإصلاحه	اللبن والجبن والبيض
خدمات الانترنت والتليفون المحمول	إصلاح الأجهزة المنزلية	الأثاث والتجهيزات	الزيوت والدهون
الخدمات الترفيهية والرياضية	صيانة وإصلاح معدات الصوت والصورة	السجاد واطية الارضيات الأخرى	الفاكهة الجافة
الخدمات الثقافية	اتعاب الاطباء	المفروشات المنزلية	الخضروات المحفوظة والمعالجة
رحلات الحج والعمرة	صيانة وإصلاح معدات النقل الشخصى	الأجهزة المنزلية	الخضروات الجافة (البقول الجافة)
المطاعم والمقاهى وما شابهها	دروس خصوصية	الأدوات الزجاجية وأدوات المائدة والأدوات المنزلية	السكر والأغذية السكرية
خدمات الفنادق	الحلاقة وقص الشعر	الأدوات ومعدات المنازل والحدائق	منتجات غذائية أخرى
التعليم الخاص		مواد النظافة المنزلية	المشروبات
رحلات المصايف والمشاتى		أصناف منزلية أخرى غير معمرة	
		شراء المركبات	
		قطع الغيار ومستلزمات معدات النقل الشخصى	
		زيوت وشحومات	
		معدات خدمات الهاتف والفاكس	
		الأصناف والمعدات الترفيهية الأخرى ومتعلقاتها	
		معدات الصوت والصورة ومعدات التصوير	
		الأدوات الشخصية غير المصنفة	
		أمتعة شخصية	
		الكتب	
		الأدوات الكتابية ومواد الرسم	
		المنتجات والأجهزة والمعدات الطبية	



جدول ٢:

الأرقام القياسية لأسعار المستهلكين ومكوناتها الرئيسية^{١/}

مايو ٢٠٢٠ إلى مايو ٢٠١٩	مايو ٢٠٢٠ إلى أبريل ٢٠٢٠	مايو ٢٠٢٠	مايو ٢٠١٩	الأوزان	
التغير كنسبة مئوية		رقم قياسي		كنسبة مئوية ^{٢/}	
متوسط عام (٢٠١٩/٢٠١٨) = ١٠٠					
٤,٧٠	٠,٠١-	١٠٧,٥٧	١٠٢,٧٤	١٠٠,٠٠	الرقم العام
٠,٦٥-	٠,٤٤-	١٠٢,٩٩	١٠٣,٦٧	٣٢,٧٣	الطعام والمشروبات
٨,٦١	٠,٠٣	١٠٩,١٦	١٠٠,٥٠	٤,٤١	المشروبات الكحولية والدخان
١,١٤	٠,٥٦	١٠٤,٥١	١٠٣,٣٣	٤,٣٨	الملابس والأحذية
٥,٠٢	٠,٠٦-	١٠٥,٤٢	١٠٠,٣٨	١٩,٤٦	المسكن والمياه والكهرباء والغاز
٤,٠٣	٠,٥٥	١٠٤,٤٣	١٠٠,٣٩	٣,٩٣	الأثاث والتجهيزات والمعدات المنزلية
٨,٢٨	٠,١٦	١١٢,١٧	١٠٣,٥٩	٨,٥٩	الرعاية الصحية
١٤,٥٦	٠,٩٥	١١٥,٢٥	١٠٠,٦٠	٦,٦٦	النقل والمواصلات
٤,٥٢	٠,٠١	١٠٤,٥٥	١٠٠,٠٢	٢,٧٥	الاتصالات السلكية واللاسلكية
٩,٥١	٠,٠١	١١٢,٣٨	١٠٢,٦٢	٢,٢٤	الثقافة والترفيه
٢١,٨٣	٠,٠٠	١٢٥,٨٦	١٠٣,٣٠	٥,٤٩	التعليم
٨,٦٥	٠,١٦	١١٢,٥١	١٠٣,٥٥	٤,٩٨	المطاعم والفنادق
٣,٨٤	٠,٠٣	١٠٥,٨٥	١٠١,٩٣	٤,٣٧	السلع والخدمات المتنوعة
إجماليات مختارة					
٠,٩٦-	٤,٠٥-	١٠٣,٣٣	١٠٤,٣٣	٥,٤٦	الخضروات والفاكهة ^{٣/}
١١,٦٤	٠,١٠	١١٣,٠١	١٠١,٢٣	٢١,٤٤	السلع والخدمات المحدد أسعارها إدارياً
٠,١٤-	٠,٣٥	١٠٣,٢٨	١٠٣,٤٣	٢٤,٥١	الطعام مستبعداً منه الخضروات والفاكهة
٤,٦٠	٠,٣٨	١٠٦,٧٨	١٠٢,٠٩	١٤,٣٤	السلع الاستهلاكية
٩,٥٣	٠,٥٤	١١٢,٦٥	١٠٢,٨٥	٦,٩٦	الخدمات المدفوعة
٥,٢٥	٠,٠٣	١٠٧,١١	١٠١,٧٧	٢٧,٣٠	الخدمات الأخرى
١,٥٤	٠,٢٥	١٠٤,٣٨	١٠٢,٧٩	٧٣,٠٩	الرقم الأساسي (Core)

^{١/} الجهاز المركزي للتعين العامة والإحصاء والبنك المركزي المصري

^{٢/} الأوزان المستخدمة في إعداد الرقم القياسي العام لأسعار المستهلكين من نتائج بحث الدخل والأنفاق والاستهلاك لعام

٢٠١٨/٢٠١٧

^{٣/} مستبعد منها البقول الجافة والفاكهة الجافة والخضروات المحفوظة والمعالجة.