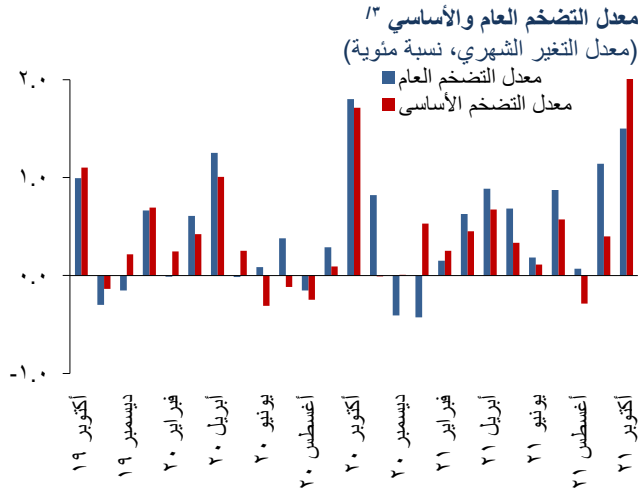
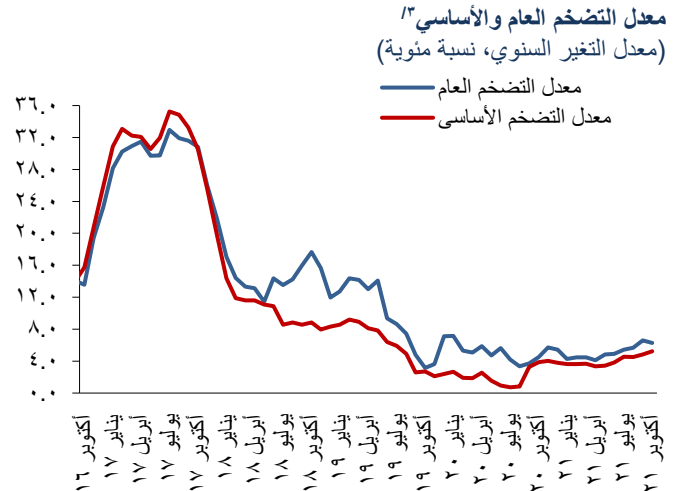


معدل التضخم: العام والأساسي – أكتوبر ٢٠٢١

- انخفض المعدل السنوي للتضخم العام^١ في الحضر إلى ٦,٣٪ في أكتوبر ٢٠٢١ من ٦,٦٪ في سبتمبر ٢٠٢١. حيث سجل التضخم العام معدلاً شهرياً بلغ ١,٥٪ في أكتوبر ٢٠٢١، مقارنة بمعدل بلغ ١,٨٪ في أكتوبر ٢٠٢٠.
- وقد جاء المعدل الشهري للتضخم العام في الحضر^١ لشهر أكتوبر ٢٠٢١ مدفوعاً بشكل أساسي بارتفاع أسعار السلع غير الغذائية. ويرجع ذلك إلى الارتفاع الموسمي لأسعار خدمات ومستلزمات التعليم، والذي انعكس على تضخم أسعار السلع والخدمات المحددة إدارياً، والخدمات الأخرى والسلع الاستهلاكية. إضافة إلى ذلك، فقد قررت لجنة التسعير التلقائي للمنتجات البترولية خلال اجتماعها الأخير في أكتوبر ٢٠٢١ أن ترفع أسعار بعض المنتجات البترولية. علاوة على ذلك، ارتفعت أسعار السلع الغذائية الأساسية، خاصةً الدواجن والبيض واللحوم الحمراء، متأثرةً بارتفاع الأسعار العالمية للسلع الغذائية. في حين انخفضت أسعار الخضروات والفاكهة الطازجة اتساقاً مع نمطها الموسمي، وايضاً بسبب انخفاض أسعار الطماطم بعد ارتفاعها في سبتمبر ٢٠٢١ كما كان متوقعاً.
- بينما جاء انخفاض المعدل السنوي للتضخم العام في أكتوبر ٢٠٢١ مدفوعاً بانخفاض مساهمة السلع غير الغذائية التي حد منها جزئياً ارتفاع مساهمة السلع الغذائية. هذا وقد انخفض المعدل السنوي لتضخم السلع غير الغذائية ليسجل أدنى معدل له منذ ديسمبر ٢٠١٢، ليبلغ ٤,٠٪ في أكتوبر ٢٠٢١ من ٤,٩٪ في سبتمبر ٢٠٢١، مدفوعاً بشكل أساسي بارتفاع أسعار مجموعة التعليم بدرجة أقل من ارتفاعها في ذات الشهر العام السابق. على صعيد آخر، فقد ارتفع المعدل السنوي لتضخم السلع الغذائية للشهر السادس على التوالي ليبلغ ١١,٦٪ في أكتوبر ٢٠٢١ (والذي يعد أعلى مستوى له منذ مايو ٢٠١٩) من ١٠,٦٪ في سبتمبر ٢٠٢١، ليعكس ارتفاع مساهمة السلع الغذائية الأساسية في المعدل السنوي للتضخم.
- ومع ارتفاع مساهمة السلع الغذائية الأساسية في المعدل السنوي للتضخم، فقد ارتفع المعدل السنوي للتضخم الأساسي^٢ ليسجل معدلاً بلغ ٥,٢٪ في أكتوبر ٢٠٢١، مقابل معدلاً بلغ ٤,٨٪ في سبتمبر ٢٠٢١. حيث سجل المعدل الشهري للتضخم الأساسي ٢,١٪ في أكتوبر ٢٠٢١ مقابل ١,٧٪ في أكتوبر ٢٠٢٠.
- انخفض المعدل السنوي للتضخم العام لإجمالي الجمهورية^١ ليسجل ٧,٣٪ في أكتوبر ٢٠٢١ من ٨,٠٪ في سبتمبر ٢٠٢١. كما انخفض المعدل السنوي للتضخم العام في الريف^١ إلى ٨,٤٪ في أكتوبر ٢٠٢١ من ٩,٥٪ في سبتمبر ٢٠٢١.



المصدر: الجهاز المركزي للتعبئة العامة والإحصاء والبنك المركزي المصري



المصدر: الجهاز المركزي للتعبئة العامة والإحصاء والبنك المركزي المصري

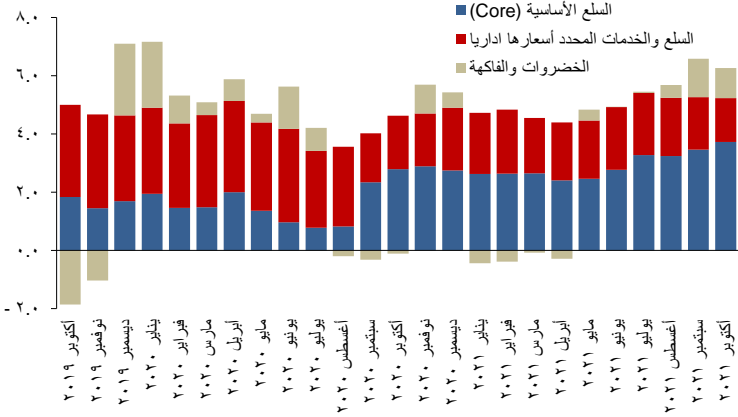
^١ المعد من قبل الجهاز المركزي للتعبئة العامة والإحصاء.

^٢ المعد من قبل البنك المركزي المصري.

^٣ يقوم الجهاز المركزي للتعبئة العامة والإحصاء بنشر ثلاث سلاسل لمعدل التضخم وفقاً لأسعار المستهلكين: ١- معدل التضخم لأسعار المستهلكين للحضر والذي يتضمن القاهرة والإسكندرية والمناطق الحضرية في الوجه البحري والوجه القبلي ومدن القناة والمحافظات الحدودية ٢- معدل التضخم لأسعار المستهلكين للريف ٣- معدل التضخم لأسعار المستهلكين لكل المناطق. والجدير بالذكر أن الرقم الوارد في هذا التحليل هو الخاص بمعدل التضخم لأسعار المستهلكين للحضر.

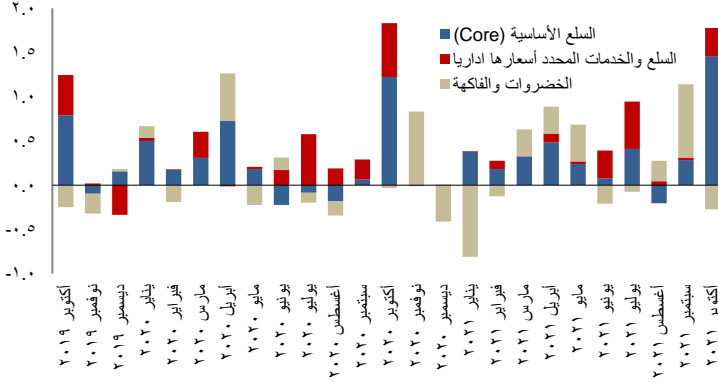
اهم التطورات:

المساهمة النسبية في المعدل السنوي للتضخم العام (نقطة مئوية)



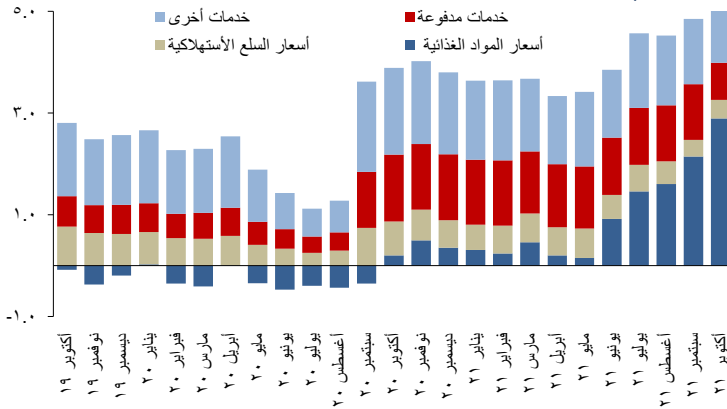
المصدر: البنك المركزي المصري

المساهمة النسبية في المعدل الشهري للتضخم العام (نقطة مئوية)



المصدر: البنك المركزي المصري

المساهمة النسبية في المعدل السنوي للتضخم الأساسي (نقطة مئوية)



المصدر: البنك المركزي المصري

• انخفضت أسعار الخضروات والفاكهة الطازجة بمعدل بلغ ٣,٢٪ و٧,٣٪، على الترتيب. وبالتالي، ساهمت أسعار الخضروات والفاكهة الطازجة مجتمعين بنسبة سالبة قدرها ٢,٧، نقطة مئوية في المعدل الشهري للتضخم العام.

• ارتفعت أسعار الدواجن للشهر الثاني على التوالي بمعدل بلغ ٨,٤٪، لتساهم بنسبة قدرها ٠,٣٢ نقطة مئوية في المعدل الشهري للتضخم العام.

• ارتفعت اسعار البيض للشهر الخامس على التوالي بمعدل بلغ ١٠,٠٪، لتساهم بنسبة قدرها ٠,١١ نقطة مئوية في المعدل الشهري للتضخم العام.

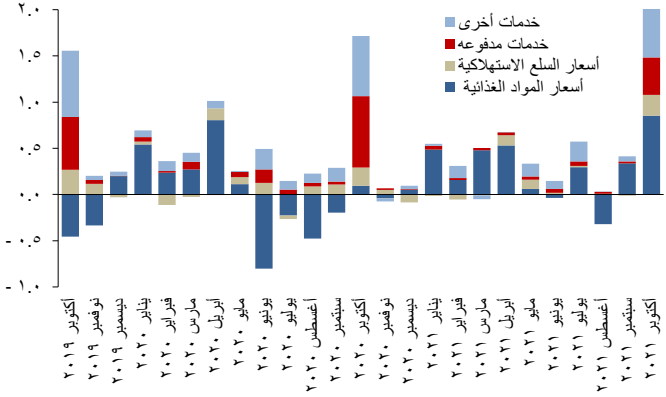
• ارتفعت أسعار اللحوم الحمراء بمعدل بلغ ١,٦٪، لتساهم بنسبة قدرها ٠,٠٦ نقطة مئوية في المعدل الشهري للتضخم العام.

• ارتفعت اسعار الأسماك والمأكولات البحرية بمعدل بلغ ١,٣٪، لتساهم بنسبة قدرها ٠,٠٣ نقطة مئوية في المعدل الشهري للتضخم العام.

• ارتفعت أسعار السلع الغذائية الأساسية الأخرى، بما فيها منتجات الالبان والسكر والأرز والدهون والزيوت، ليساهموا مجتمعين بنسبة قدرها ٠,٠٨ نقطة مئوية في المعدل الشهري للتضخم العام.

• ارتفعت أسعار السلع والخدمات المحددة ادارياً بمعدل بلغ ١,٣٪، لتساهم بنسبة قدرها ٠,٣٢ نقطة مئوية في المعدل الشهري للتضخم العام. وقد جاء ذلك في الأساس نتيجة للارتفاع الموسمي في مصروفات المدارس الحكومية، وارتفاع أسعار خدمات المستشفيات الحكومية، بالإضافة إلى ارتفاع أسعار بعض المنتجات البترولية والتي تم الإعلان عنها من قبل لجنة التسعير التلقائي خلال اجتماعها الأخير في أكتوبر ٢٠٢١.

المساهمة النسبية في المعدل الشهري للتضخم الأساسي
(نقطة مئوية)



المصدر: البنك المركزي المصري

- ارتفعت أسعار الخدمات بمعدل بلغ ٢,٠٪، لتساهم بنسبة قدرها ٧٠,٠ نقطة مئوية في المعدل الشهري للتضخم العام. ويرجع ذلك في الأساس إلى الارتفاع الموسمي في مصروفات المدارس الخاصة والدروس الخصوصية.
- ارتفعت أسعار السلع الاستهلاكية بمعدل بلغ ١,٢٪، لتساهم بنسبة قدرها ١٦,٠ نقطة مئوية في المعدل الشهري للتضخم العام. ويرجع ذلك في الأساس إلى ارتفاع أسعار الكتب، وأسعار الملابس؛ خاصة الزي المدرسي.
- ويعزى ارتفاع الرقم القياسي الأساسي لأسعار المستهلكين إلى أسعار السلع الأساسية المذكورة اعلاه، حيث ساهمت أسعار الخدمات بنسبة قدرها ١٠,٠ نقطة مئوية في المعدل الشهري للتضخم الأساسي. كما ساهمت أسعار السلع الغذائية الأساسية بنسبة قدرها ٨٥,٠ نقطة مئوية في المعدل الشهري للتضخم الأساسي. بالإضافة إلى ذلك، ساهمت أسعار السلع الاستهلاكية بنسبة قدرها ٢٣,٠ نقطة مئوية في المعدل الشهري للتضخم الأساسي.

جدول ١:

تبويب كل العناصر المكونة للرقم الأساسي لأسعار المستهلكين (core)

الخدمات الأخرى	الخدمات المدفوعة	السلع الاستهلاكية	الطعام والشراب
الإيجار العادي قانون جديد	خدمات تنظيف وإصلاح وتأجير الملابس وغطية القدم	الملابس	الخبز والحبوب
إيجار المسكن المحتسب	الخدمات الخاصة لصيانة المسكن وإصلاحه	الأهشمة	اللحوم
خدمات المستشفيات	الخدمات الأخرى كالبواب والجنابني	أغطية القدم	الأسماك والمأكولات البحرية
خدمات النقل	اجر خادمة / طباطخ ليوم كامل	المواد اللازمة لصيانة المسكن وإصلاحه	اللبين والجبن والبيض
خدمات الانترنت والتليفون المحمول	إصلاح الأجهزة المنزلية	الأثاث والتجهيزات	الزيوت والدهون
الخدمات الترفيهية والرياضية	صيانة وإصلاح معدات الصوت والصورة	السجاد وغطية الارضيات الأخرى	الفاكهة الجافة
الخدمات الثقافية	اتعاب الاطباء	المفروشات المنزلية	الخضروات المحفوظة والمعالجة
رحلات الحج والعمرة	صيانة وإصلاح معدات النقل الشخصي	الأجهزة المنزلية	الخضروات الجافة (البقول الجافة)
المطاعم والمقاهي وما شابهها	دروس خصوصية	الأدوات الزجاجية وأدوات المائدة والأدوات المنزلية	السكر والأغذية السكرية
خدمات الفنادق	الحلاقة وقص الشعر	الأدوات ومعدات المنازل والحدائق	منتجات غذائية أخرى
التعليم الخاص		مواد النظافة المنزلية	المشروبات
رحلات المصايف والمشاتي		أصناف منزلية أخرى غير معمرة	
		شراء المركبات	
		قطع الغيار ومستلزمات معدات النقل الشخصي	
		زيوت وشحومات	
		معدات خدمات الهاتف والفاكس	
		الأصناف والمعدات الترفيهية الأخرى ومتعلقاتها	
		معدات الصوت والصورة ومعدات التصوير	
		الادوات الشخصية غير المصنفة	
		أمتعة شخصية	
		الكتب	
		الأدوات الكتابية ومواد الرسم	
		المنتجات والأجهزة والمعدات الطبية	

جدول ٢:

الأرقام القياسية لأسعار المستهلكين ومكوناتها الرئيسية^{١/}

أكتوبر ٢٠٢١ إلى أكتوبر ٢٠٢٠	أكتوبر ٢٠٢١ إلى سبتمبر ٢٠٢١	أكتوبر ٢٠٢١	أكتوبر ٢٠٢٠	الأوزان	
التغير كنسبة مئوية		رقم قياسي		كنسبة مئوية ^{٢/}	
متوسط عام (٢٠١٩/٢٠١٨) = ١٠٠					
٦,٢٧	١,٥٠	١١٧,٠٧	١١٠,١٧	١٠٠,٠٠	الرقم العام
١١,٦٢	١,٠٥	١١٠,٣٤	٩٨,٨٥	٣٢,٧٣	الطعام والمشروبات
٣,٢٩	٠,٠٢	١١٧,١٣	١١٣,٤٠	٤,٤١	المشروبات الكحولية والدخان
٠,٥٧	٠,٣٩	١٠٧,٩٠	١٠٧,٢٨	٤,٣٨	الملابس والأحذية
٣,١٤	٠,٠٤	١١٢,٨٤	١٠٩,٤١	١٩,٤٦	المسكن والمياه والكهرباء والغاز
٢,٠٩	٠,١٤	١٠٨,٤٩	١٠٦,٢٧	٣,٩٣	الأثاث والتجهيزات والمعدات المنزلية
١,٧٦	٠,١٦	١١٨,٨٣	١١٦,٧٨	٨,٥٩	الرعاية الصحية
٤,٢٣	٠,٧٢	١٢٥,٦١	١٢٠,٥٢	٦,٦٦	النقل والمواصلات
٠,١٠	٠,٠٢	١٠٤,٦٤	١٠٤,٥٣	٢,٧٥	الاتصالات السلكية واللاسلكية
١٤,٧٤	٦,٠١	١٣٤,٥٢	١١٧,٢٤	٢,٢٤	الثقافة والترفيه
١٢,٧٣	١٢,٧٥	١٧٠,٢١	١٥٠,٩٩	٥,٤٩	التعليم
٢,٠٦	٠,١٣	١١٩,٤١	١١٧,٠٠	٤,٩٨	المطاعم والفنادق
٢,٢٩	٠,٢١	١١٦,١٠	١١٣,٤٩	٤,٣٧	السلع والخدمات المتنوعة
إجماليات مختارة					
٢٠,٩١	٤,٥٧-	١٢٠,٩٨	١٠٠,٠٦	٥,٤٦	الخضروات والفاكهة ^{٣/}
٦,٣٥	١,٣٤	١٢٩,٦٣	١٢١,٨٩	٢١,٤٤	السلع والخدمات المحدد أسعارها إداريا
٩,٤٥	٢,٧٠	١٠٧,٤٩	٩٨,٢٠	٢٤,٥١	الطعام مستبعداً منه الخضروات والفاكهة
١,٨١	١,١٦	١١١,٣٥	١٠٩,٣٧	١٤,٣٤	السلع الاستهلاكية
٦,٦٥	٣,٧٠	١٣٢,٥٠	١٢٤,٢٣	٦,٩٦	الخدمات المدفوعة
٣,٢١	١,٥٦	١١٤,١١	١١٠,٥٦	٢٧,٣٠	الخدمات الأخرى
٥,٢٢	٢,٠٨	١١١,٠٦	١٠٥,٥٥	٧٣,٠٩	الرقم الأساسي (Core)

^{١/} الجهاز المركزي للتعينة العامة والإحصاء والبنك المركزي المصري

^{٢/} الأوزان المستخدمة في إعداد الرقم القياسي العام لأسعار المستهلكين من نتائج بحث الدخل والأنفاق والاستهلاك لعام ٢٠١٧/٢٠١٨

^{٣/} مستبعد منها البقول الجافة والفاكهة الجافة والخضروات المحفوظة والمعالجة.