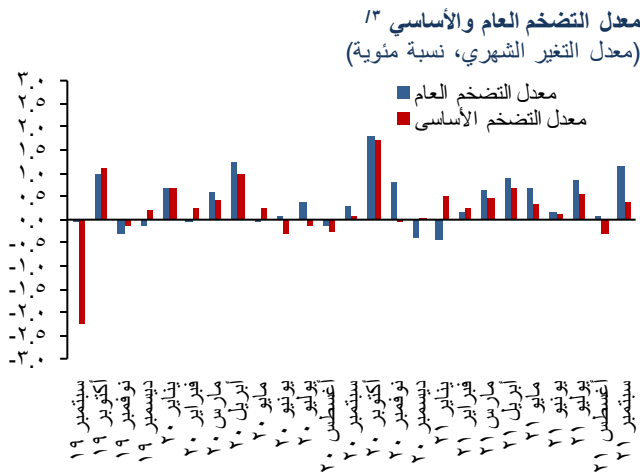
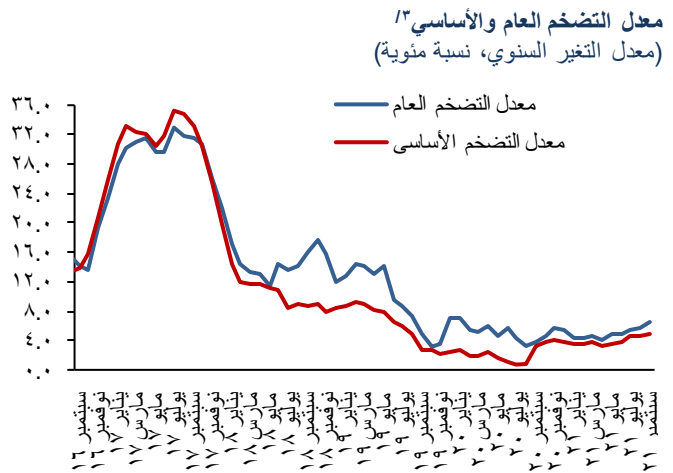


معدل التضخم: العام والأساسي – سبتمبر ٢٠٢١

- ارتفع المعدل السنوي للتضخم العام^١ في الحضر إلى ٦,٦٪ في سبتمبر ٢٠٢١ من ٥,٧٪ في أغسطس ٢٠٢١ مدفوعاً بكل من التطورات الشهرية المرتفعة والتأثير السلي لفترة الاساس. حيث سجل التضخم العام معدلاً شهرياً بلغ ١,١٪ في سبتمبر ٢٠٢١، مقارنة بمعدل بلغ ٠,٣٪ في سبتمبر ٢٠٢٠. وبالتالي فقد سجل المعدل السنوي للتضخم العام اعلى معدل له متخطياً ٦,٦٪ لأول مرة منذ يناير ٢٠٢٠.
- وقد جاء المعدل الشهري للتضخم العام في الحضر^١ لشهر سبتمبر ٢٠٢١ مدفوعاً بشكل أساسي بارتفاع أسعار السلع الغذائية نتيجة ارتفاع أسعار الخضروات الطازجة، خاصةً الطماطم، بالإضافة الى ارتفاع أسعار السلع الغذائية الأساسية، خاصةً الدواجن واللحوم. في حين جاء الارتفاع الطفيف لأسعار السلع غير الغذائية محصلة لارتفاع كل من أسعار المطاعم والمقاهي (الخدمات) ومصاريف تجديد رخص السيارات (السلع والخدمات المحدد أسعارها ادارياً) والذي حدّ منهم جزئياً انخفاض أسعار الملابس (السلع الاستهلاكية).
- كما جاء ارتفاع المعدل السنوي للتضخم العام في سبتمبر ٢٠٢١ مدفوعاً بارتفاع المعدل السنوي لتضخم السلع الغذائية الذي حد منه جزئياً انخفاض المعدل السنوي لتضخم السلع غير الغذائية. وقد ارتفع المعدل السنوي لتضخم السلع الغذائية للشهر الخامس على التوالي ليبلغ ١٠,٦٪ في سبتمبر ٢٠٢١ (والذي يعد اعلى مستوى له منذ مايو ٢٠١٩) من ٦,٦٪ في أغسطس ٢٠٢١. ويرجع ذلك بدوره إلى ارتفاع مساهمة كل من الخضروات والفاكهة الطازجة، والسلع الغذائية الأساسية ولكن بقدر اقل في المعدل السنوي للتضخم العام. من ناحية أخرى، انخفض المعدل السنوي لتضخم السلع غير الغذائية للشهر الثاني على التوالي ليبلغ ٤,٩٪ في سبتمبر ٢٠٢١ من ٥,٣٪ في أغسطس ٢٠٢١، مدفوعاً بانخفاض واسع النطاق في مساهمة كل من السلع الاستهلاكية والسلع والخدمات المحدد أسعارها ادارياً والخدمات.
- ونتيجة لارتفاع المساهمة السنوية للسلع الغذائية الأساسية في المعدل السنوي للتضخم، فقد ارتفع المعدل السنوي للتضخم الأساسي^٢ ليسجل معدلاً بلغ ٤,٨٪ في سبتمبر ٢٠٢١، مقابل معدلاً بلغ ٤,٥٪ في أغسطس ٢٠٢١. في حين سجل المعدل الشهري للتضخم الأساسي ٠,٤٪ في سبتمبر ٢٠٢١ مقابل ٠,١٪ في سبتمبر ٢٠٢٠.
- ارتفع المعدل السنوي للتضخم العام لإجمالي الجمهورية^١ ليسجل ٨,٠٪ في سبتمبر ٢٠٢١ من ٦,٤٪ في أغسطس ٢٠٢١. كما ارتفع المعدل السنوي للتضخم العام في الريف^١ إلى ٩,٥٪ في سبتمبر ٢٠٢١ من ٧,١٪ في أغسطس ٢٠٢١.



المصدر: الجهاز المركزي للتعبئة العامة والإحصاء والبنك المركزي المصري



المصدر: الجهاز المركزي للتعبئة العامة والإحصاء والبنك المركزي المصري

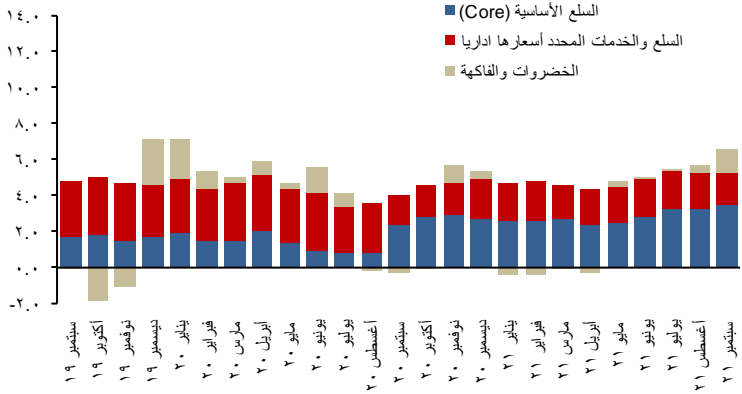
^١ المعدمن قبل الجهاز المركزي للتعبئة العامة والإحصاء.

^٢ المعد من قبل البنك المركزي المصري.

^٣ يقوم الجهاز المركزي للتعبئة العامة والإحصاء بنشر ثلاث سلاسل لمعدل التضخم وفقاً لأسعار المستهلكين: ١- معدل التضخم لأسعار المستهلكين للحضر والذي يتضمن القاهرة والإسكندرية والمناطق الحضرية في الوجه البحري والوجه القبلي ومدن القناة والمحافظات الحدودية ٢- معدل التضخم لأسعار المستهلكين للريف ٣- معدل التضخم لأسعار المستهلكين لكل المناطق. والجدير بالذكر أن الرقم الوارد في هذا التحليل هو الخاص بمعدل التضخم لأسعار المستهلكين للحضر.

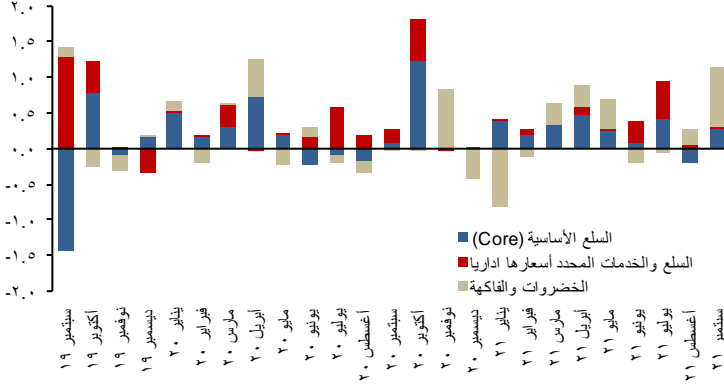
اهم التطورات:

المساهمة النسبية في المعدل السنوي للتضخم العام
(نقطة مئوية)



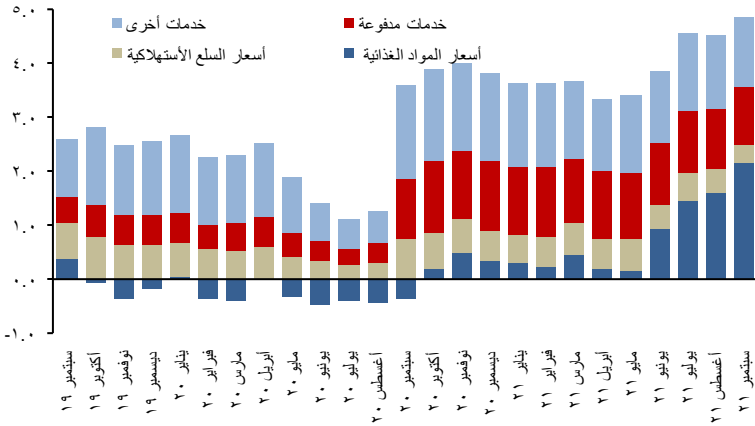
المصدر: البنك المركزي المصري

المساهمة النسبية في المعدل الشهري للتضخم العام
(نقطة مئوية)



المصدر: البنك المركزي المصري

المساهمة النسبية في المعدل السنوي للتضخم الأساسي
(نقطة مئوية)



المصدر: البنك المركزي المصري

- ارتفعت أسعار الخضروات والفاكهة الطازجة بمعدل بلغ ٢٥,٠% و١,٢%، على الترتيب. حيث جاء ارتفاع أسعار الخضروات الطازجة مدفوعاً بشكل أساسي بارتفاع أسعار الطماطم بمعدل بلغ ٨٨,٥% لتساهم وحدها بنسبة ٥٨,٠ نقطة مئوية في المعدل الشهري للتضخم العام. وبالتالي، ساهمت أسعار الخضروات والفاكهة الطازجة مجتمعين بنسبة قدرها ٨٣,٠ نقطة مئوية في المعدل الشهري للتضخم العام.

- ارتفعت أسعار الدواجن بمعدل بلغ ٢,٨%، لتساهم بنسبة قدرها ١,١ نقطة مئوية في المعدل الشهري للتضخم العام.

- ارتفعت أسعار اللحوم الحمراء بمعدل بلغ ١,٩%، لتساهم بنسبة قدرها ٠,٨ نقطة مئوية في المعدل الشهري للتضخم العام.

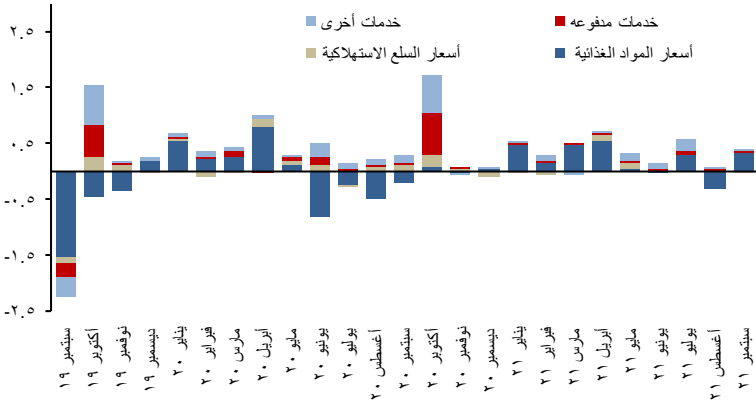
- ارتفعت اسعار البيض بمعدل بلغ ١,٧%، لتساهم بنسبة قدرها ٠,٢ نقطة مئوية في المعدل الشهري للتضخم العام.

- انخفضت اسعار الاسماك والمأكولات البحرية بمعدل بلغ ٠,٦%، لتساهم بنسبة سالبة قدرها ٠,١ نقطة مئوية في المعدل الشهري للتضخم العام.

- ارتفعت أسعار السلع الغذائية الأساسية الأخرى، بما فيها منتجات الالبان والبقوليات والأرز والدهون والزيوت، ليساهموا مجتمعين بنسبة قدرها ٠,٥ نقطة مئوية في المعدل الشهري للتضخم العام.

- ارتفعت أسعار الخدمات بمعدل بلغ ٠,٢%، لتساهم بنسبة قدرها ٠,٦ نقطة مئوية في المعدل الشهري للتضخم العام. ويرجع ذلك في الأساس الى ارتفاع أسعار خدمات المطاعم والمقاهي والعيادات الخارجية والمستشفيات الخاصة.

المساهمة النسبية في المعدل الشهري للتضخم الأساسي
(نقطة مئوية)



المصدر: البنك المركزي المصري

- ارتفعت أسعار السلع والخدمات المحدد أسعارها ادارياً ارتفاعاً طفيفاً بمعدل بلغ ٠,١٪، لتساهم بنسبة ٠,٣ نقطة مئوية في المعدل الشهري للتضخم العام. وقد جاء ذلك في الأساس نتيجة ارتفاع مصاريف تجديد رخص السيارات وكذلك أسعار المنتجات الطبية والنقل البري.
- انخفضت أسعار السلع الاستهلاكية انخفاضاً طفيفاً بمعدل بلغ ٠,١٪ لتساهم بنسبة سالبة قدرها ٠,١ نقطة مئوية في المعدل الشهري للتضخم العام. وقد جاء ذلك مدفوعاً بانخفاض أسعار الملابس بشكل أساسي.
- ويعزى ارتفاع الرقم القياسي الأساسي لأسعار المستهلكين الى ارتفاع اسعار السلع الأساسية المذكورة اعلاه، حيث ساهمت السلع الغذائية الأساسية بنسبة قدرها ٠,٣٤ نقطة مئوية في المعدل الشهري للتضخم الأساسي. كما ساهمت أسعار الخدمات بنسبة قدرها ٠,٨ نقطة مئوية في المعدل الشهري للتضخم الأساسي. في حين ساهمت أسعار السلع الاستهلاكية بنسبة سالبة قدرها ٠,١ نقطة مئوية في المعدل الشهري للتضخم الأساسي.

جدول ١ :
توبيخ كل العناصر المكونة للرقم الأساسي لأسعار المستهلكين (core)

الخدمات الأخرى	الخدمات المدفوعة	السلع الاستهلاكية	الطعام والشراب
الإيجار العادي قانون جديد	خدمات تنظيف وإصلاح وتأجير الملابس واطية القدم	الملابس	الخبوب والخبز
إيجار المسكن المحتسب	الخدمات الخاصة لصيانة المسكن وإصلاحه	الأهشمة	اللحوم
خدمات المستشفيات	الخدمات الأخرى كالبواب والجنابى	أغطية القدم	الأسماك والمأكولات البحرية
خدمات النقل	اجر خادمة / طباح ليوم كامل	المواد اللازمة لصيانة المسكن وإصلاحه	اللبين والجبن والبيض
خدمات الانترنت والتليفون المحمول	إصلاح الأجهزة المنزلية	الأثاث والتجهيزات	الزيوت والدهون
الخدمات الترفيهية والرياضية	صيانة وإصلاح معدات الصوت والصورة	السجاد واطية الارضيات الأخرى	الفاكهة الجافة
الخدمات الثقافية	اتعاب الاطباء	المفروشات المنزلية	الخضروات المحفوظة والمعالجة
رحلات الحج والعمرة	صيانة وإصلاح معدات النقل الشخصي	الأجهزة المنزلية	الخضروات الجافة (البقول الجافة)
المطاعم والمقاهى وما شابهها	دروس خصوصية	الأدوات الزجاجية وأدوات المائدة والأدوات المنزلية	السكر والأغذية السكرية
خدمات الفنادق	الحلاقة وقص الشعر	الأدوات ومعدات المنازل والحدائق	منتجات غذائية أخرى
التعليم الخاص		مواد النظافة المنزلية	المشروبات
رحلات المصايف والمشاتى		أصناف منزلية أخرى غير معمرة	
		شراء المركبات	
		قطع الغيار ومستلزمات معدات النقل الشخصي	
		زيوت وشحومات	
		معدات خدمات الهاتف والفاكس	
		الأصناف والمعدات الترفيهية الأخرى ومتعلقاتها	
		معدات الصوت والصورة ومعدات التصوير	
		الأدوات الشخصية غير المصنفة	
		أمتعة شخصية	
		الكتب	
		الأدوات الكتابية ومواد الرسم	
		المنتجات والأجهزة والمعدات الطبية	

جدول ٢:
الأرقام القياسية لأسعار المستهلكين ومكوناتها الرئيسية^{١/}

سبتمبر ٢٠٢١ إلى سبتمبر ٢٠٢٠	سبتمبر ٢٠٢١ إلى أغسطس ٢٠٢١	سبتمبر ٢٠٢١	سبتمبر ٢٠٢٠	الأوزان	
التغير كنسبة مئوية		رقم قياسي		كنسبة مئوية ^{٢/}	
متوسط عام (٢٠١٩/٢٠١٨) = ١٠٠					
٦,٥٨	١,١٤	١١٥,٣٤	١٠٨,٢٢	١٠٠,٠٠	الرقم العام
١٠,٦١	٣,٥٣	١٠٩,٢٠	٩٨,٧٣	٣٢,٧٣	الطعام والمشروبات
٣,٣٩	-٠,٢٠	١١٧,١٠	١١٣,٢٦	٤,٤١	المشروبات الكحولية والدخان
١,٨١	-٠,٧٢	١٠٧,٤٨	١٠٥,٥٧	٤,٣٨	الملابس والأحذية
٣,٣٧	٠,٠٢	١١٢,٧٩	١٠٩,١١	١٩,٤٦	المسكن والمياه والكهرباء والغاز
٣,٠١	٠,٢٤	١٠٨,٣٤	١٠٥,١٨	٣,٩٣	الأثاث والتجهيزات والمعدات المنزلية
١,٦٧	٠,٣٤	١١٨,٦٤	١١٦,٧٠	٨,٥٩	الرعاية الصحية
٣,٥٧	٠,٥٣	١٢٤,٧١	١٢٠,٤١	٦,٦٦	النقل والمواصلات
٠,٠٨	٠,٠٠	١٠٤,٦٢	١٠٤,٥٤	٢,٧٥	الاتصالات السلكية واللاسلكية
١١,٩١	٠,٠٥	١٢٦,٩٠	١١٣,٣٩	٢,٢٤	الثقافة والترفيه
١٩,٩٥	٠,٠٠	١٥٠,٩٧	١٢٥,٨٦	٥,٤٩	التعليم
٢,٢٤	٠,٤٨	١١٩,٢٥	١١٦,٦٣	٤,٩٨	المطاعم والفنادق
٦,٩٨	٠,١١	١١٥,٨٦	١٠٨,٣٠	٤,٣٧	السلع والخدمات المتنوعة
إجماليات مختارة					
٢٥,٩٥	١٥,٨٢	١٢٦,٧٨	١٠٠,٦٦	٥,٤٦	الخضروات والفاكهة ^{٣/}
٧,٦٥	٠,١١	١٢٧,٩١	١١٨,٨٣	٢١,٤٤	السلع والخدمات المحدد أسعارها إدارياً
٦,٩١	١,٠٧	١٠٤,٦٦	٩٧,٩٠	٢٤,٥١	الطعام مستبعداً منه الخضروات والفاكهة
١,٦٣	-٠,٠٧	١١٠,٠٨	١٠٨,٣١	١٤,٣٤	السلع الاستهلاكية
١٠,٤٨	٠,٢١	١٢٧,٧٨	١١٥,٦٦	٦,٩٦	الخدمات المدفوعة
٣,٣٤	٠,١٥	١١٢,٣٥	١٠٨,٧٢	٢٧,٣٠	الخدمات الأخرى
٤,٨٥	٠,٤٠	١٠٨,٨٠	١٠٣,٧٧	٧٣,٠٩	الرقم الأساسي (Core)

^{١/} الجهاز المركزي للتعينة العامة والإحصاء والبنك المركزي المصري

^{٢/} الأوزان المستخدمة في إعداد الرقم القياسي العام لأسعار المستهلكين من نتائج بحث الدخل والأنفاق والاستهلاك لعام ٢٠١٨/٢٠١٧

^{٣/} مستبعد منها البقول الجافة والفاكهة الجافة والخضروات المحفوظة والمعالجة.